

INFORMACJA O STANIE BEZPIECZEŃSTWA I PORZĄDKU PUBLICZNEGO



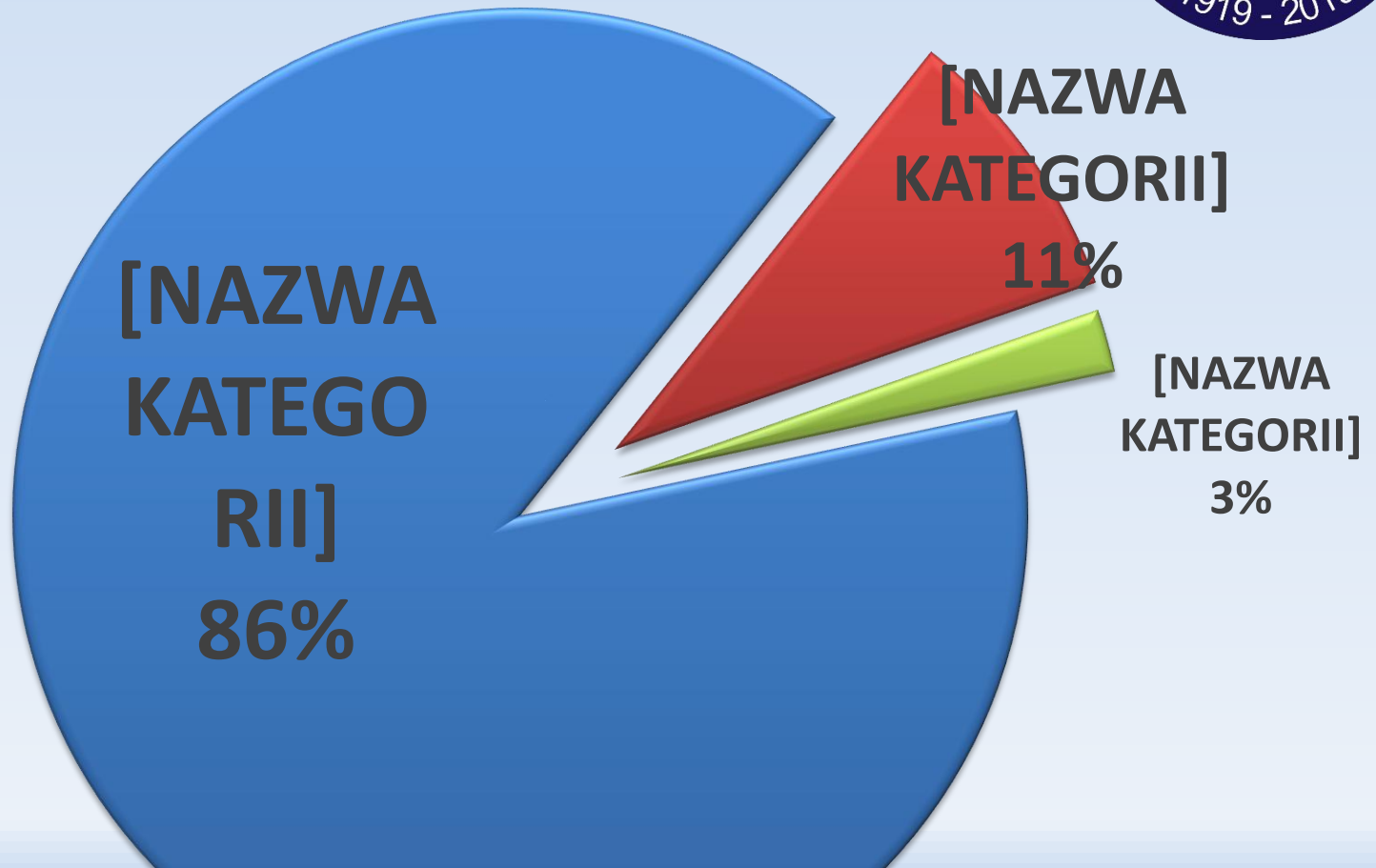
Komendant Powiatowy Policji
w Policach
insp. Mariusz Bajor

22.02.2019



Badanie CBOS

5-12 kwiecień 2018r. (N=1140)



Czy Pana(i) zdaniem Polska jest krajem w którym żyje się bezpiecznie ?

Badanie CBOS

5-12 kwiecień 2018r. (N=1140)



[NAZWA
KATEGORII]

6%

[NAZWA
KATEGORII]

1%



Czy miejsce w którym mieszka Pan(i) można nazwać bezpiecznym i spokojnym?

Badanie CBOS

6-13 wrzesień 2018r.

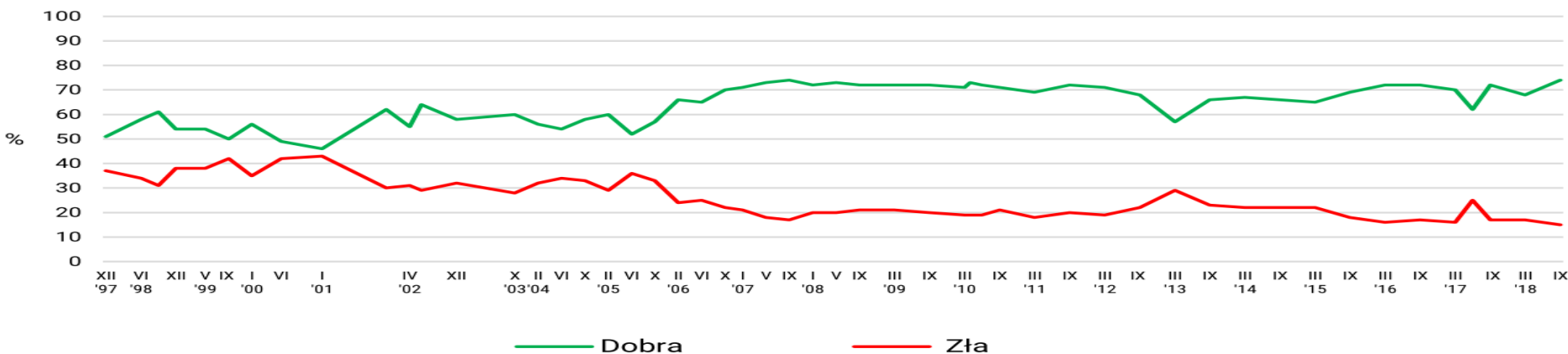


(N=1064)

Wskazania respondentów według terminów badań

Oceny działalności policji	2010		2011		2012		2013		2014		2015		2016		2017		2018		Zmiany III - IX '18	
	VI	IX	III	IX	III	IX	III	IX	III	IX	III	IX	III	IX	III	VI	IX	III		IX
w procentach																				
Dobra	72	71	69	72	71	68	57	66	67	66	65	69	72	72	70	62	72	68	74	+6
Zła	19	21	18	20	19	22	29	23	22	22	22	18	16	17	16	25	17	17	15	-2

Pominięto odpowiedzi „trudno powiedzieć”



„Jakby Pan/i ocenił/a działalność ?”

Ocena dobra 74% zła 15%

Badanie CBOS

6-13 wrzesień 2018r.

(N=1064)



„Jakby Pan/i ocenił/a działalność ?”
Oceny dobre w %

Współpraca ze społeczeństwem



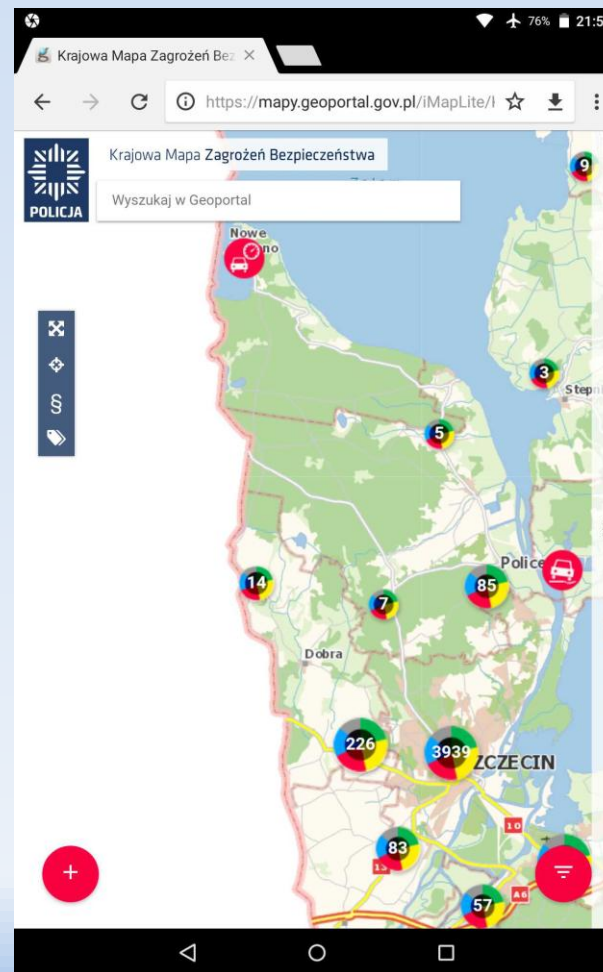
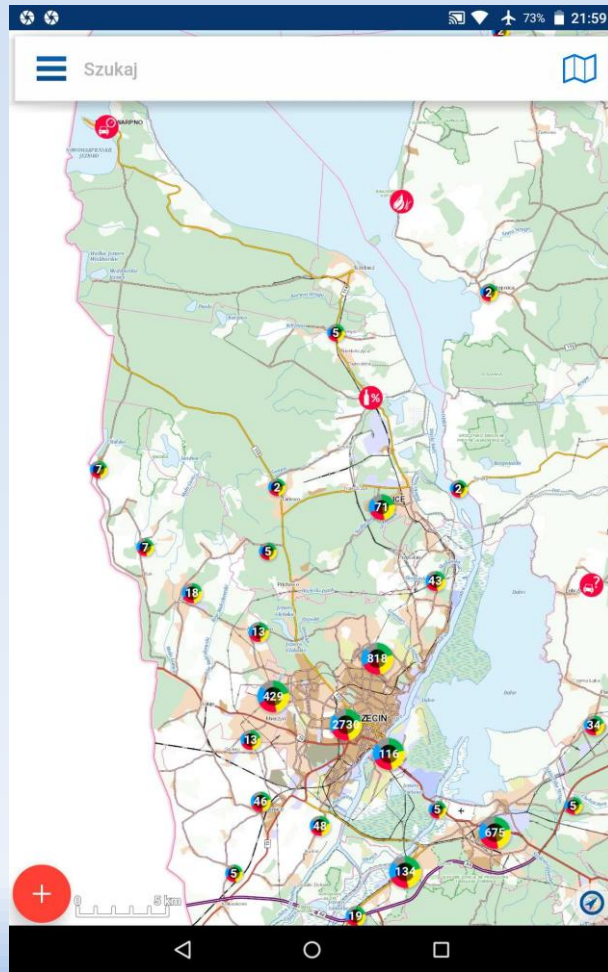
MAPY ZAGROŻEŃ

DZIELNICOWI

POSTERUNKI



Krajowa Mapa Zagrożeń Bezpieczeństwa



Wprowadzona 20.09.2016r.

Krajowa Mapa Zagrożeń Bezpieczeństwa



1%
(1%)

zgłoszenia

potwierdzone %

wyeliminowane %

15 (4)

27% (25%)

75%

23%
(25%)

377 (153)

42% (42%)

50%

50%
(44%)

811 (321)

59% (56%)

58%

26%
(30%)

414 (118)

34% (30%)

36%

POWIAT

777 zgłoszeń potwierdzonych (48%)

407 wyeliminowano po potwierdzeniu (52%)



Krajowa Mapa Zagrożeń Bezpieczeństwa



Najczęściej zaznaczano (87%)

-przekraczanie prędkości

244 (207) tj. 45,2%

-nieprawidłowe parkowanie

96 (118) tj. 17,8%

-niewłaściwa infrastruktura drog.

66 (109) tj. 12,2%

-spożywanie alkoholu

62 (118) tj. 11,5%



Dzielnicy bliżej nas



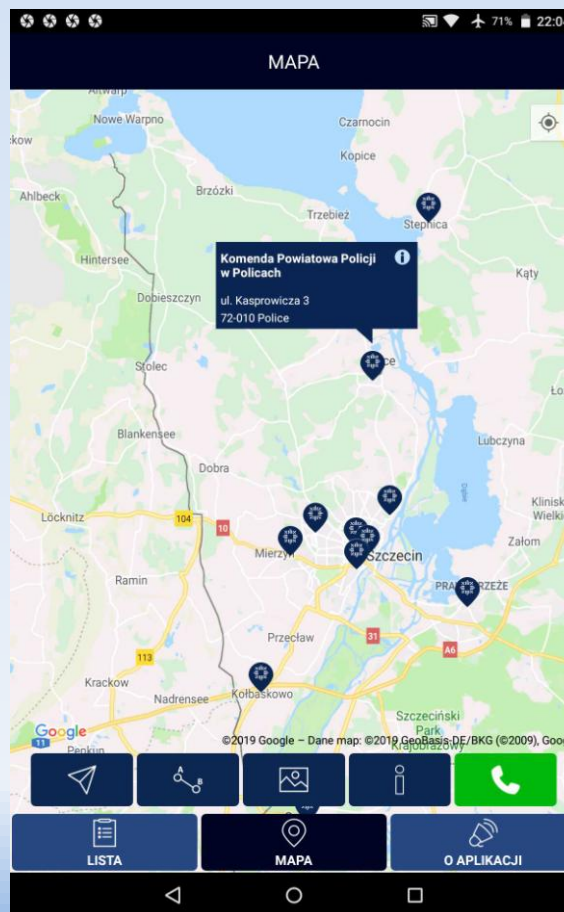
Aplikacja mobilna „Moja Komenda”



Kontakt z policją i z dzielnicowymi na wyciągnięcie ręki!



- Znajdź swojego dzielnicowego i połącz się z nim jednym kliknięciem
- Połącz się z wybraną komendą lub komisariatem
- Dowiedz się, gdzie jest najbliższa jednostka policji
- Zobacz, jak w najprostszy sposób się do niej dostać



Rejon:

Pilchowo

- Gawrona 6,10
- Jodłowa 1-9, 11, 1
- Jodłowa 11-15 (nr nieparzyste)
- Klonowa 4-12 (nr parzyste)
- Klonowa 9
- Krucza 12
- Leśna 2-9a
- Nad Potokiem 1,5,5b, 6,
- Nad Potokiem 18-32 (nr parzyste)
- Okocimska 1-9
- Okocimska 11-16
- Okocimska 18-30
- Olichowa 1, 2, 4-9
- Olichowa 16,19,
- Olichowa 23-33 (nr nieparzyste)
- Orla Bielika 15, 17
- Orla Bielika 4-6, 10-12
- Osowska 19b, 21a
- Osowska 20-26 (nr parzyste)
- Osowska 31
- Sikorki 6

Dzielnicowy bliżej nas



77,76% czasu służby w obchodzie

185 spotkań ze społeczeństwem

**Kontakt poprzez pocztę internetową
i służbowe telefony komórkowe**



Liczba służb w powiecie

Policjanci pionu prewencji Policji

- służby patrolowo-interwencyjnej
- dzielnicowi
- służby ruchu drogowego (44,7%)

**w 2018r. wykonali 11 tys. służb
średnio 30 służb/dobę**

2017-9,5

2017-26,5





Liczba służb w powiecie

Oddziału Prewencji Policji KWP Szczecin

72 razy (śr. co 5 dni) wykonując **697 służb**

2017 – 48 razy 288 służb

- w tym na rzecz bezp. w ruchu drogowym **227 służb**

Policji Konnej KWP Szczecin

22 razy (śr. co 17 dni) wykonując **44 służby**

Wspólnych:

- ze Strażą Graniczną **14 służb** (15)
- z Żandarmerią Wojskową **8 służb** (49)

RAZEM 763

Liczba służb w powiecie



Wspólnych ze Strażami:

- Miejską Policję **112** służb (101)
- Gminną Dobrej **108** służb (108)
- Gminną Kołbaskowa **199** służb (190)

RAZEM 419

Liczba osób wylegitymowanych

24 232

66 osób / dobę
1 osoba / 21 min.

osób doprowadzonych

1 607

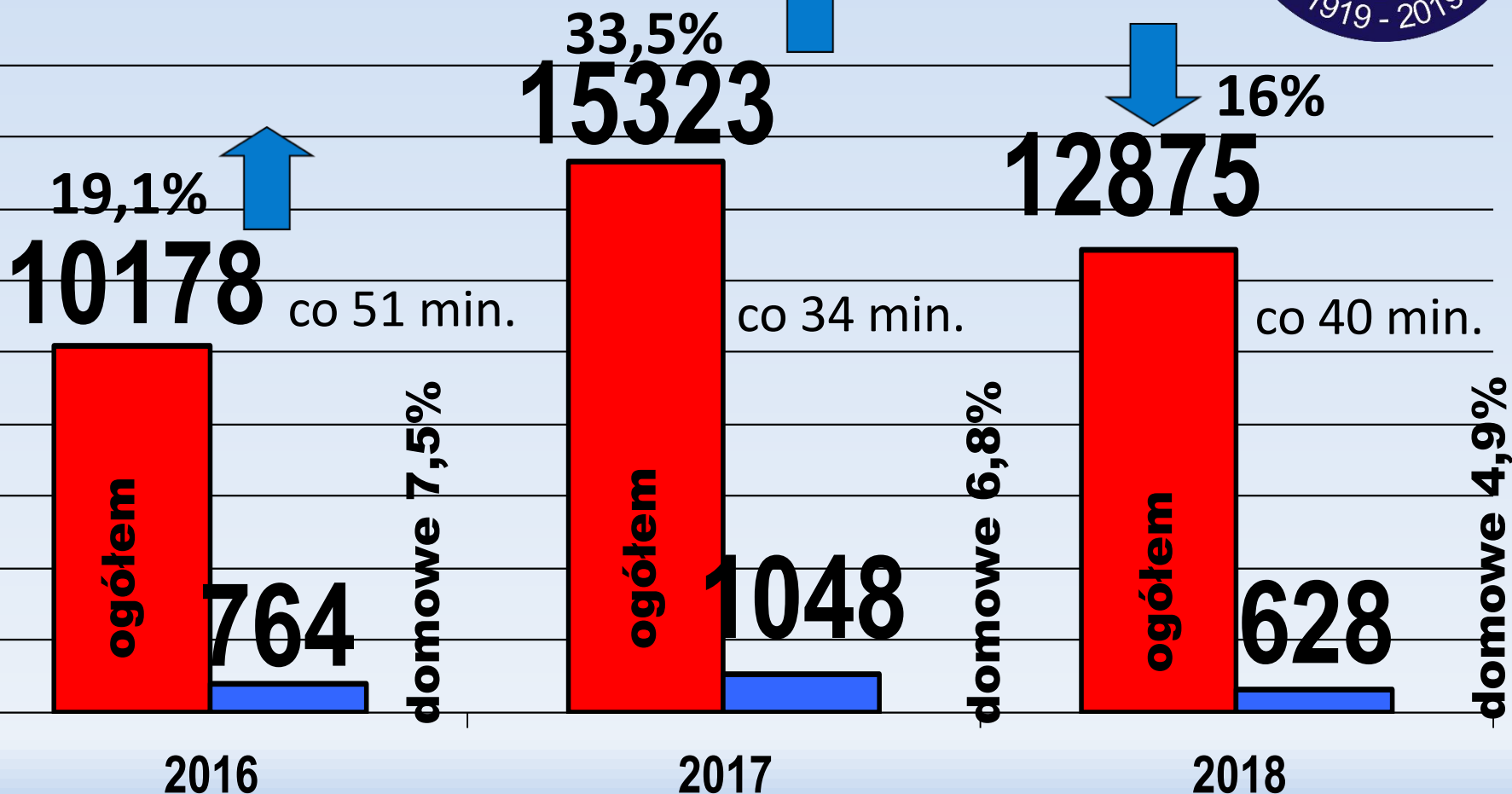
wywiadów i ustaleń

9 603



Interwencje ogółem

Interwencje domowe



Interwencje własne stanowiły 37,1% tj. 4777 interwencji własnych

Procedura Niebieskiej Karty



2015 2016 2017 2018

ogółem

109 195 222 200

w tym nowe - wszczynające procedurę

96 146 180 183

art. 207 k.k. wszczęte/stwierdzone

45/24 61/31 41/26 62/28



Osiągnięty czas reakcji na zgłoszenie w 2018

**PILNE
interwencje**

9 min. 7 s.

Pozostałe
interwencje

11 min. 7 s.

Założenie - nie więcej niż 8m30s.

średni czas reakcji

10 min 31 s.

Liczba ujawnionych wykroczeń szczególnie uciążliwych



2015

2016

2017

2018

3 974

4 098

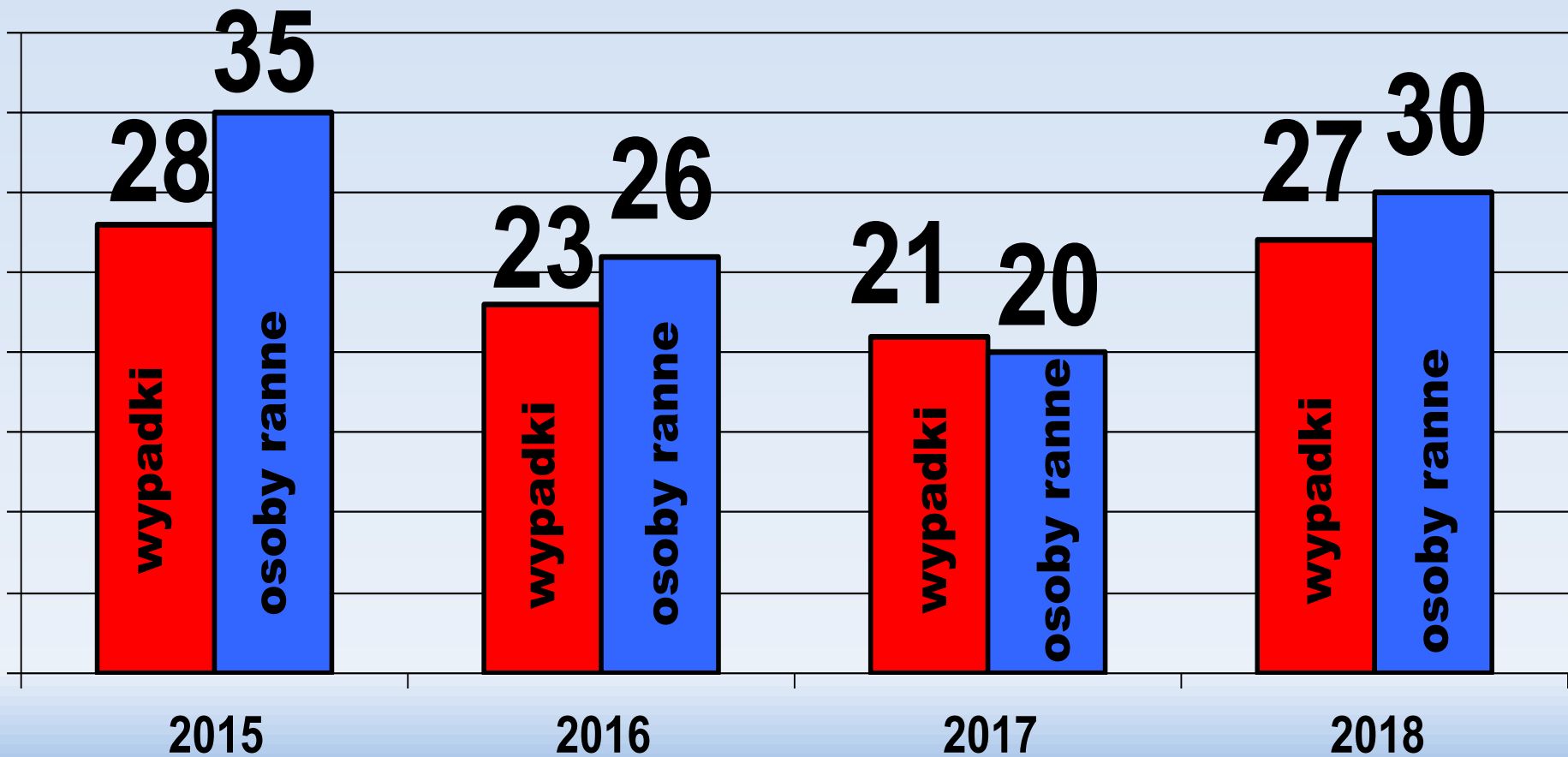
4 770

3 755 ↓

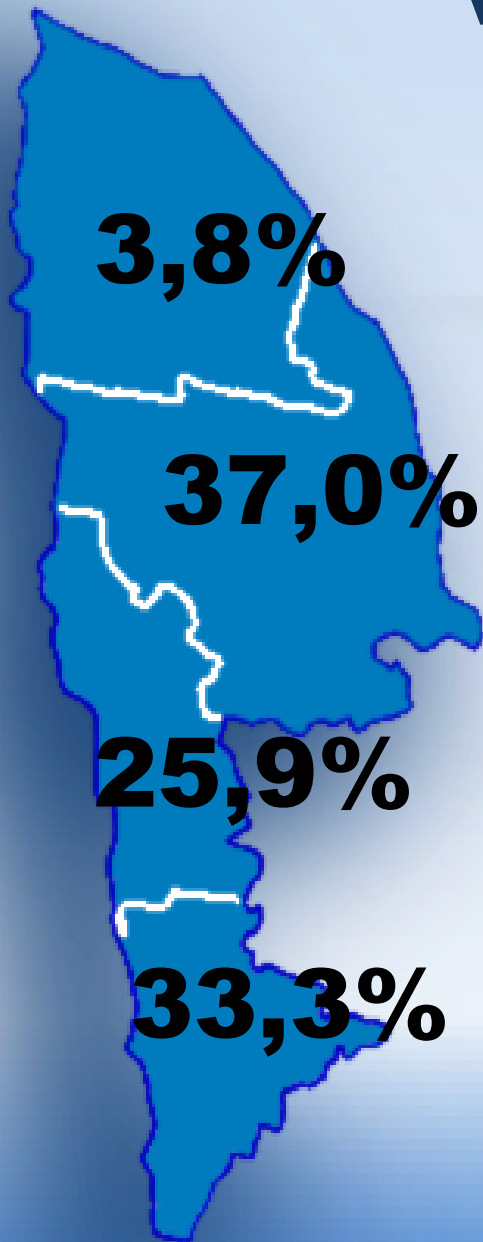
21,3%

- *p-ko porządkowi i spokojowi (art.50,51 KW)*
- *p-ko obyczajności publicznej (140,141 KW)*
- *p-ko rządzeniom użytku publicznego (art.143,145 KW)*
- *naruszenie ustawy o wychowaniu w trzeźwości (art.43')*

Liczba wypadków drogowych – liczba rannych



Wypadki drogowe w gminach



3,8%

1 wypadek

Gmina Nowe Warpno
2017 - 1 wypadek 4,8%

37,0%

10 wypadków

Gmina Police
2017 - 13 wypadków 61,9%

25,9%

7 wypadków

Gmina Dobra
2017 - 0 wypadków

33,3%

9 wypadków

Gmina Kołbaskowo
2017 - 7 wypadków 33,3%



Przyczyny 27 wypadków drogowych



21 z winy kierującego

- 7 niedostosowanie prędkości
- 5 nieustąpienie pierwszeństwa przejazdu
- 2 nieudzielenie pierwszeństwa pieszemu
- 1 nieprawidłowe omijanie
- 1 nieprawidłowe skręcanie
- 1 niezachowanie bezpiecznej odległości
- 1 nieprawidłowe wymijanie
- 1 niedostosowanie się do sygnalizacji
- 2 inne przyczyny/nieustalone

Przyczyny 27 wypadków drogowych



4 z winy pieszego

- 3 wejście na jezdnię przed jadący pojazd
- 1 wejście na jezdnię z za przeszkody

2 z innych przyczyn

- 1 stan jezdni
- 1 zwierzyzna

77,77% czasu służby RD bezpośrednio na drodze

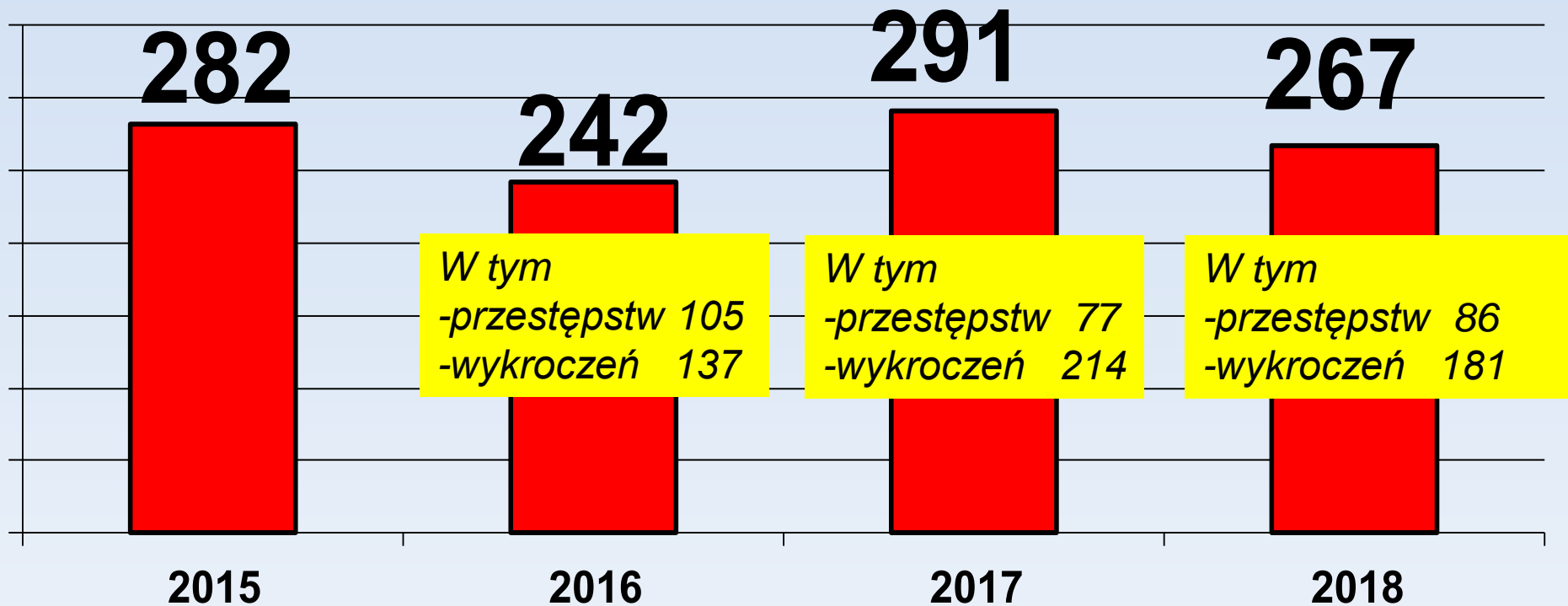
Wypadki śmiertelne



2018	2
2017	2
2016	3
2015	1
2014	4

Nietrzeźwi kierujący

(przestępstwo i wykroczenie)



Liczba przeprowadzonych badań w roku 2018

16 538

Przedsięwzięcia w zakresie ruchu drogowego



- 77,77%** czasu służby na drodze
- 3588** ujawnionych przekroczeń prędkości
- 552** wykroczenia związane z niechronionymi ucz. Ruchu
- 140** wniosków do zarządców dróg (infrastruktura, oznak.)

Działania prewencyjne



„BEZPIECZNA DROGA DO SZKOŁY”

Ilustracja prawidłowości oznakowania w okolicach 20 szkół



Działania prewencyjne



„BEZPIECZNA DROGA DO SZKOŁY”

541 spotkań z młodzieżą, przedszkolakami i pedagogami



Działania prewencyjne



„BEZPIECZNA DROGA DO SZKOŁY”

12 spotkań z udziałem przewodników psów patrolowo-tropiących



Działania prewencyjne



„BEZPIECZNE WAKACJE”

52 spotkania z dziećmi, młodzieżą w świetlicach w powiecie polickim oraz miejscach wypoczynku



Działania prewencyjne



„BEZPIECZNY SENIOR”

31 spotkań z seniorami w powiecie polickim



Polsko-Niemiecka współpraca



Zrealizowano 44 wspólnych służb



Interreg

Mecklenburg-Vorpommern/Brandenburg/Polska



EUROPEAN UNION



POLICJA

Komenda Wojewódzka
Policji w Szczecinie

Międzynarodowe ćwiczenia 17-18.10.2018 z udziałem 774 policjantów



Niewybuch w Policach

09.12.2018



Postawa Godna Naśladowania 18.10.2018



Sierż. sztab. Marek Młodawski i strażak Piotr Zygmański z OSP Dobra otrzymali medale „Postawa godna naśladowania”, za uratowanie mężczyzny z płonącego budynku w Dobrej przy ul. Krajobrazowej 13.10.2018r.

Przestępstwa stwierdzone w gminach (bez art. 209 k.k.)



1,3%
(2,3%)

13 22 16

Gmina Nowe Warpno



64,4%
(60,6%)

719 563 824

Gmina Police



16,7%
(18,4%)

220 175 213

Gmina Dobra



17,6%
(18,7%)

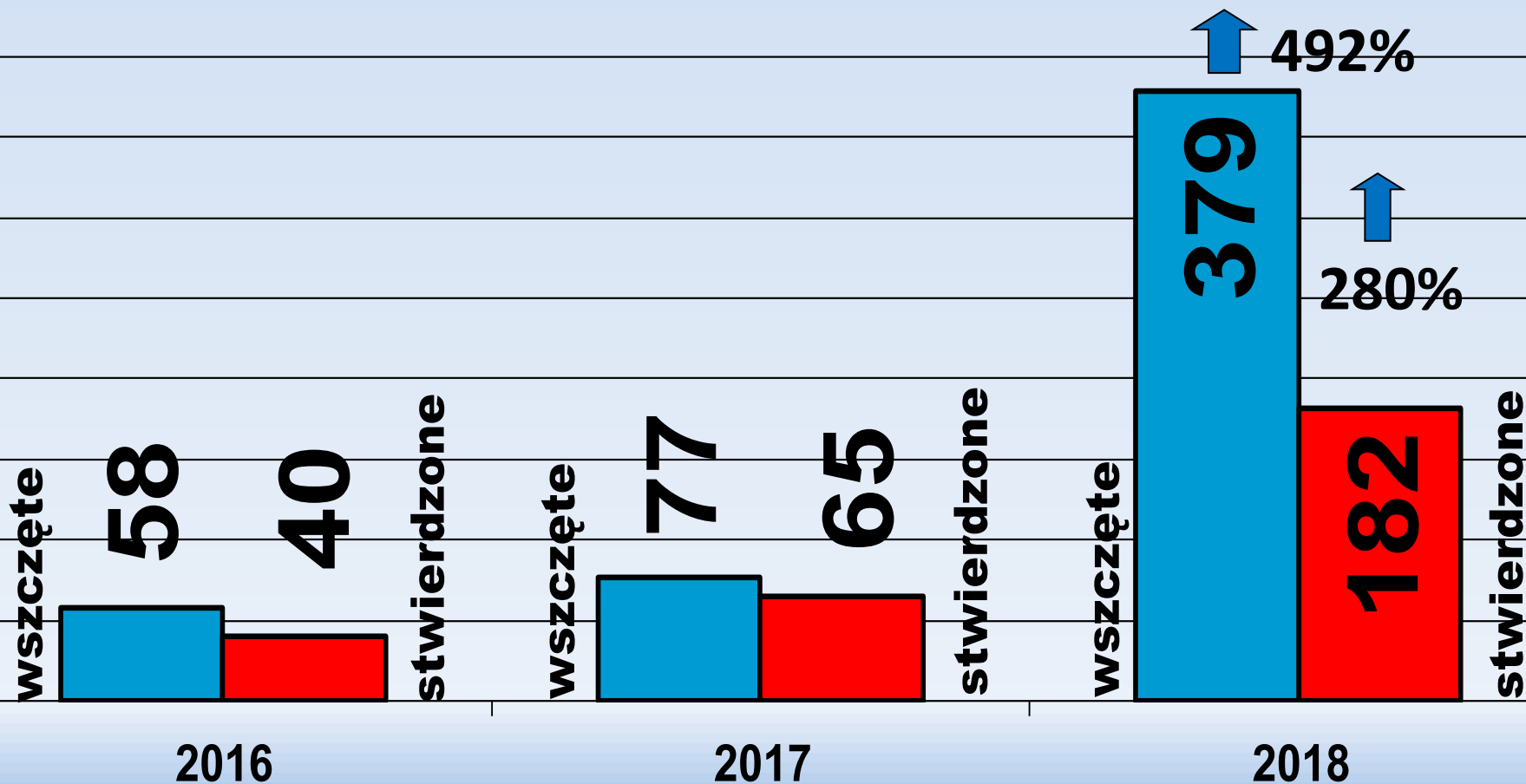
194 175 226

Gmina Kołbaskowo

2016 2017 2018

Przestępstwa niealimentacji

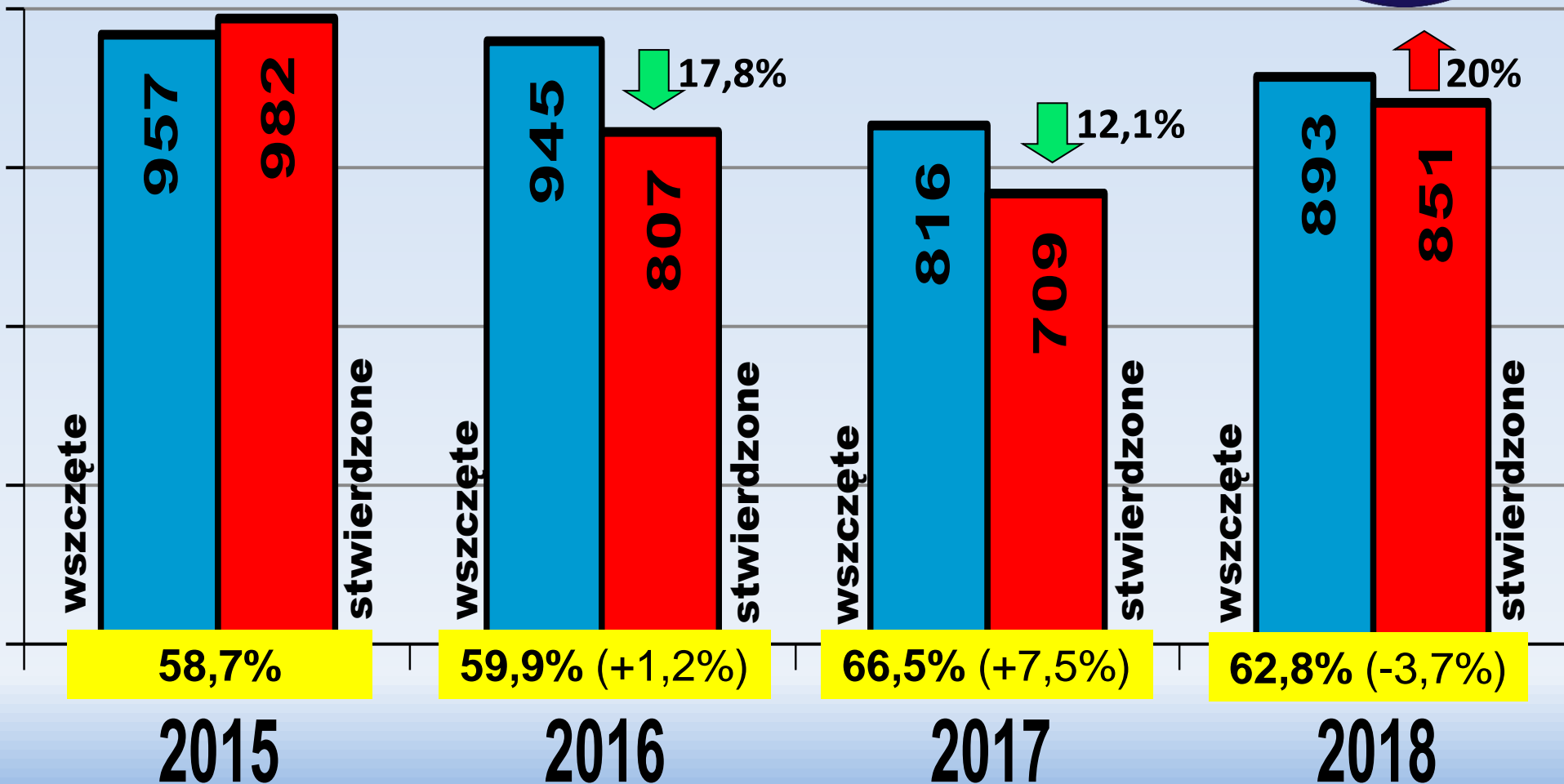
(art. 209 kk)



Dynamika wszcząć p.p.
kraj – 269% zachodniopomorskie – 299%

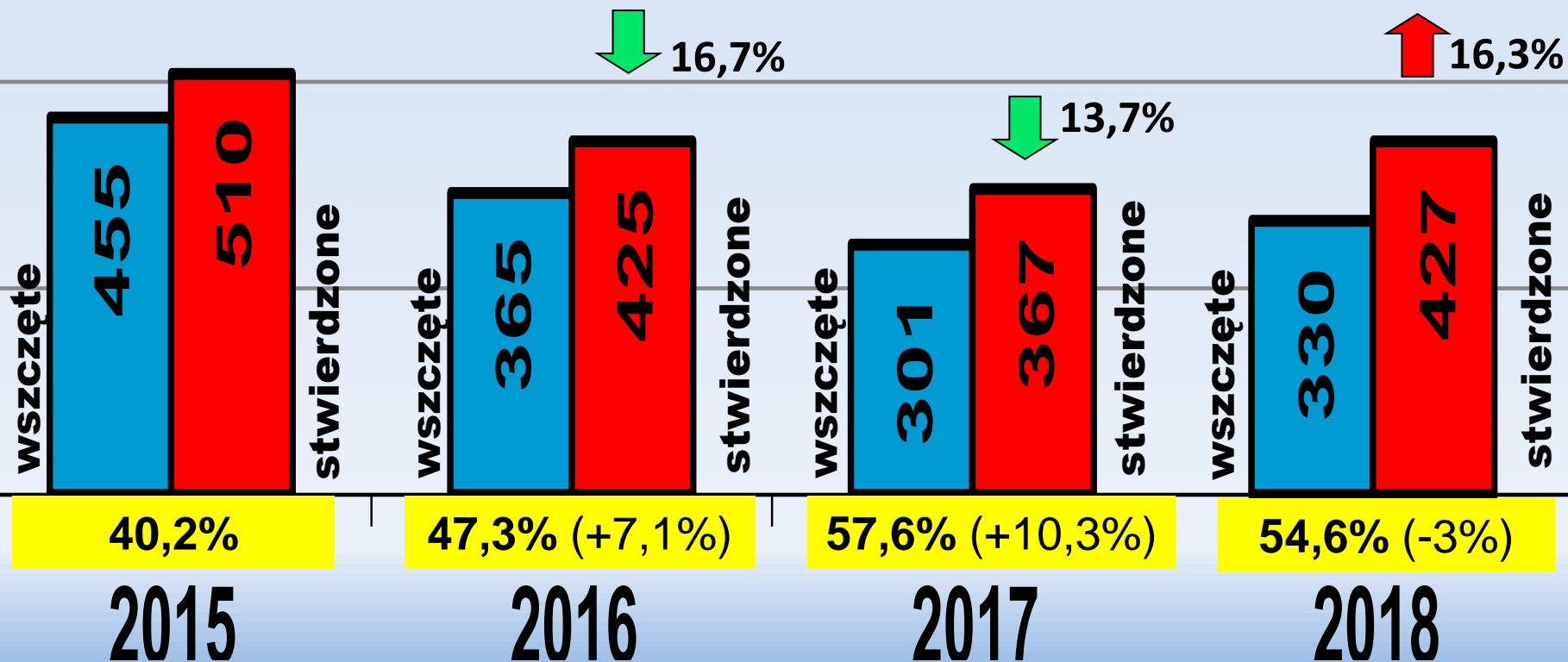
Przestępstwa kryminalne

(bez art. 209 kk)



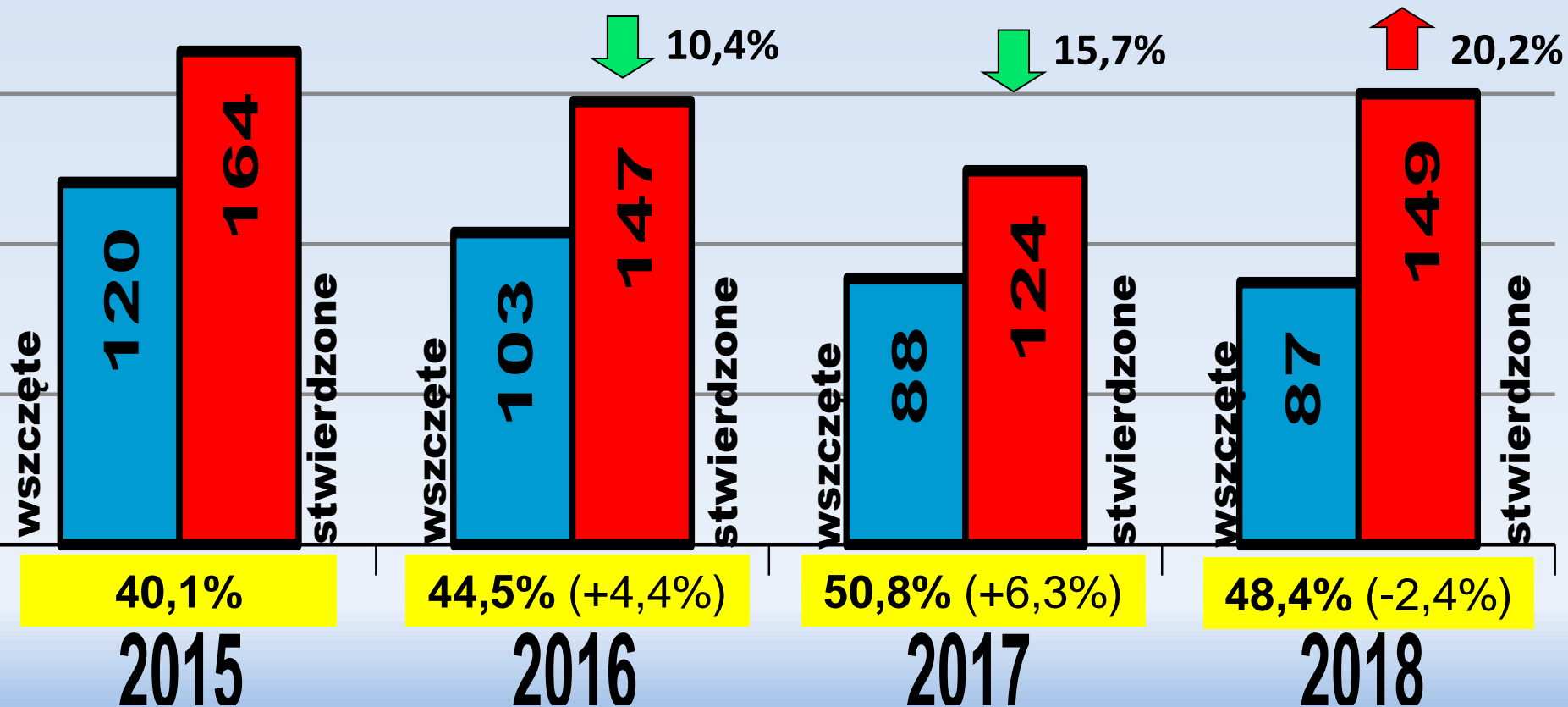
% wykrytych przestępstw
kraj – 60,6 zachodniopomorskie – 63,7

Przestępstwa 7 podstawowych kategorii



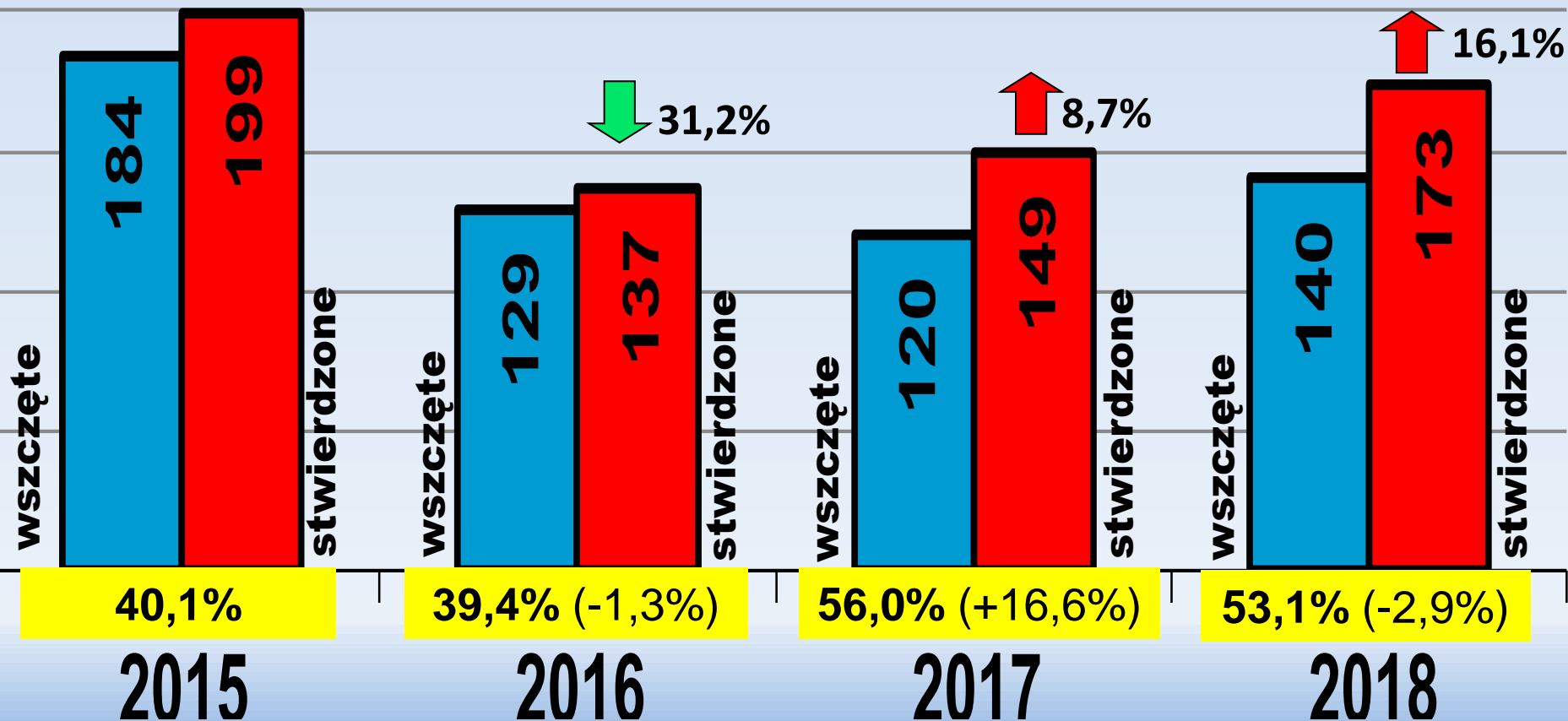
% wykrytych przestępstw
kraj – 41,8 zachodniopomorskie – 45,5

Przestępstwa kradzieży z włamaniem



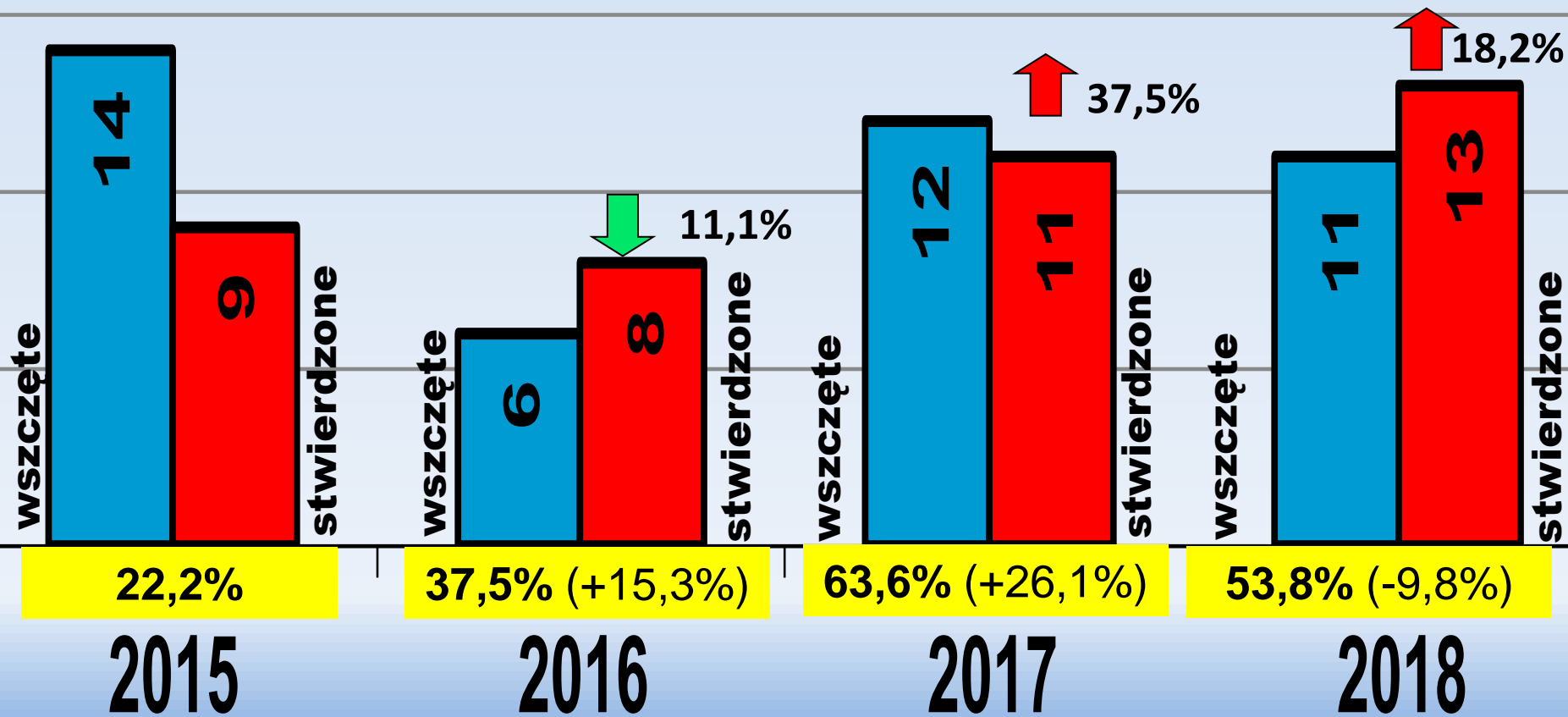
% wykrytych przestępstw
kraj – 43,4 zachodniopomorskie – 46,0

Przestępstwa kradzieży cudzej rzeczy



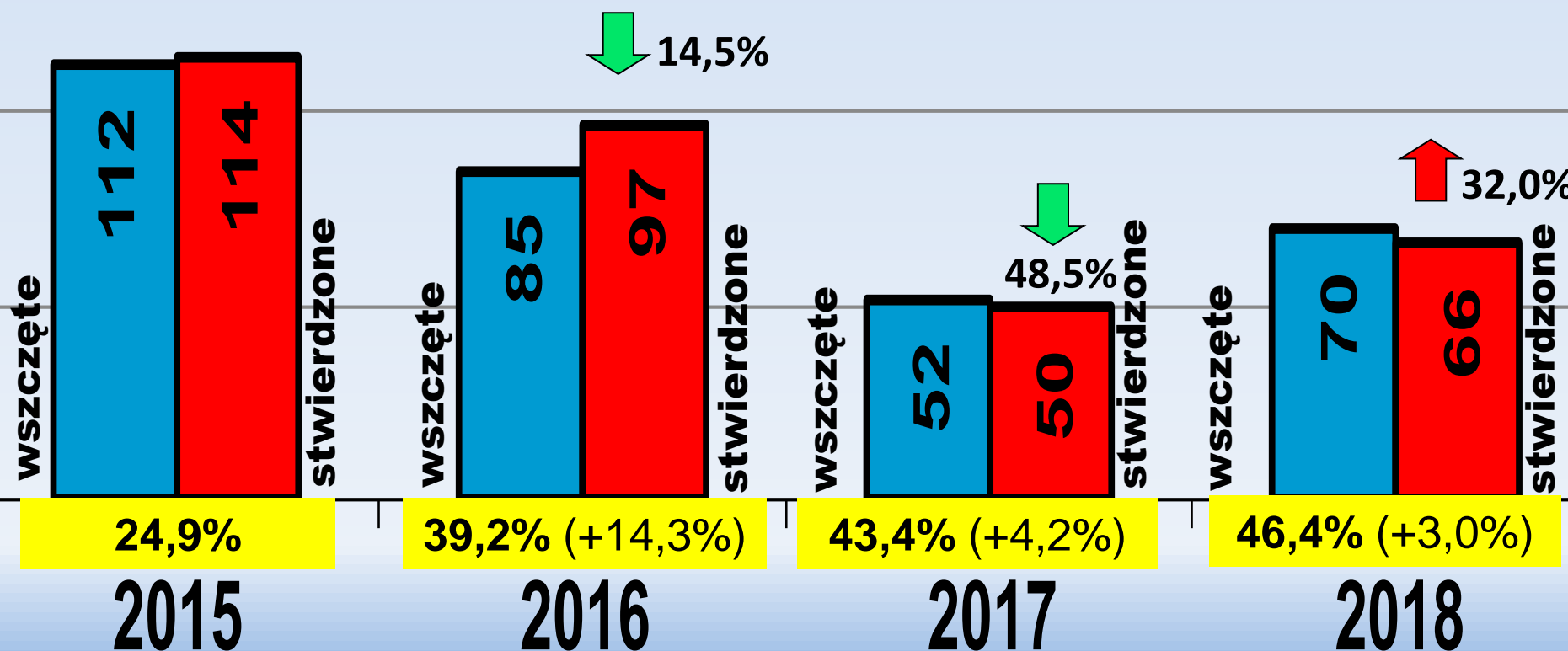
% wykrytych przestępstw
kraj – 33,8 zachodniopomorskie – 37,5

Przestępstwa kradzieży pojazdu



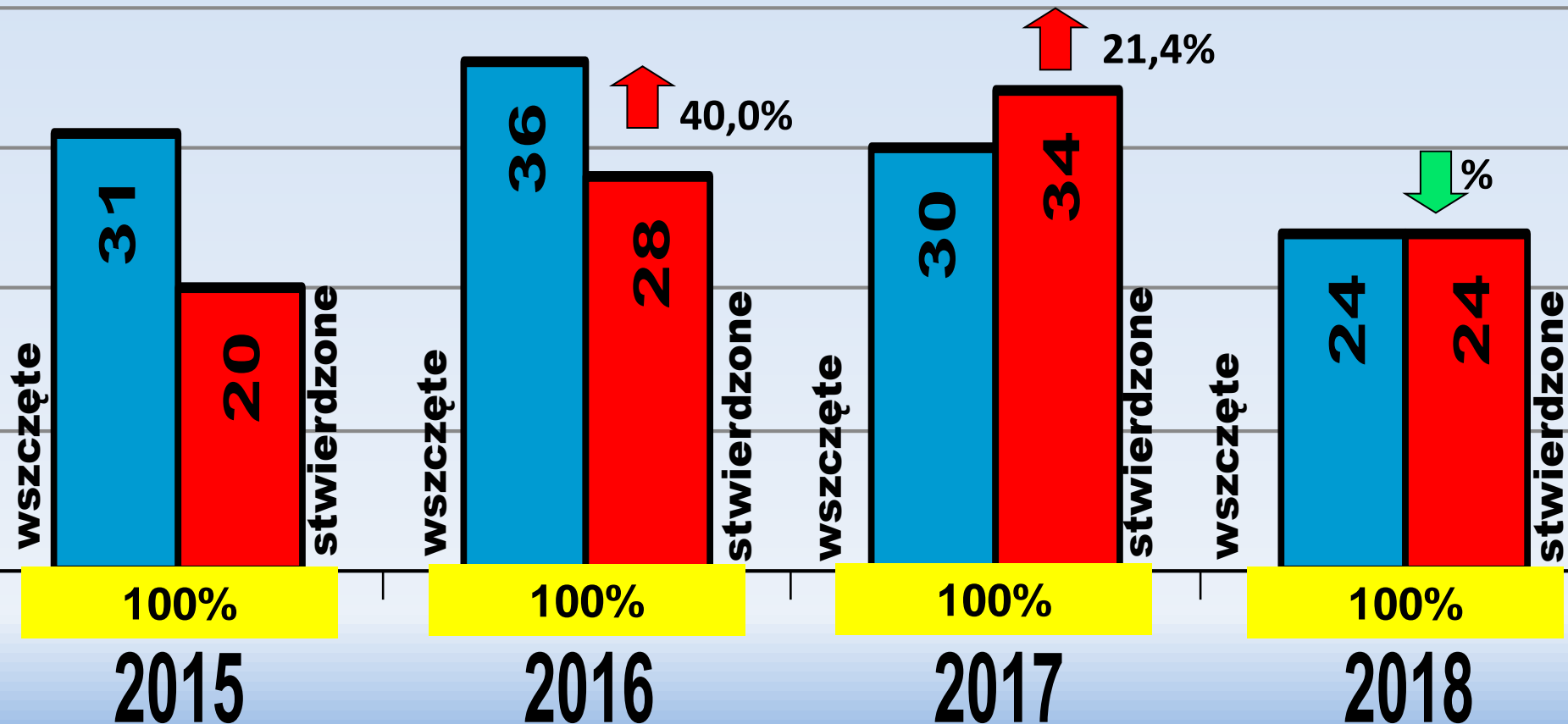
% wykrytych przestępstw
kraj – 26,2 zachodniopomorskie – 40,1

Przestępstwa uszkodzenia rzeczy



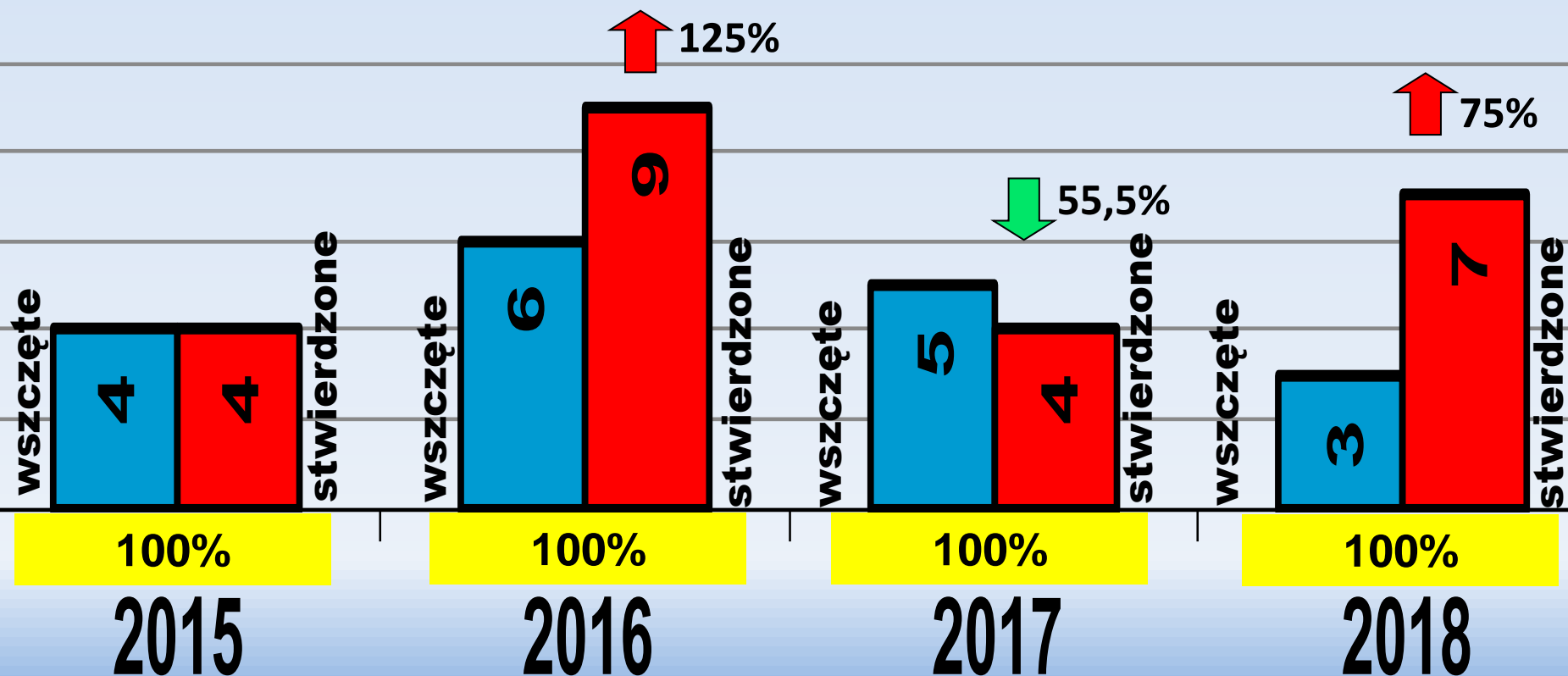
% wykrytych przestępstw
kraj – 34,6 zachodniopomorskie – 38,7

Przestępstwa uszczerbku na zdrowiu



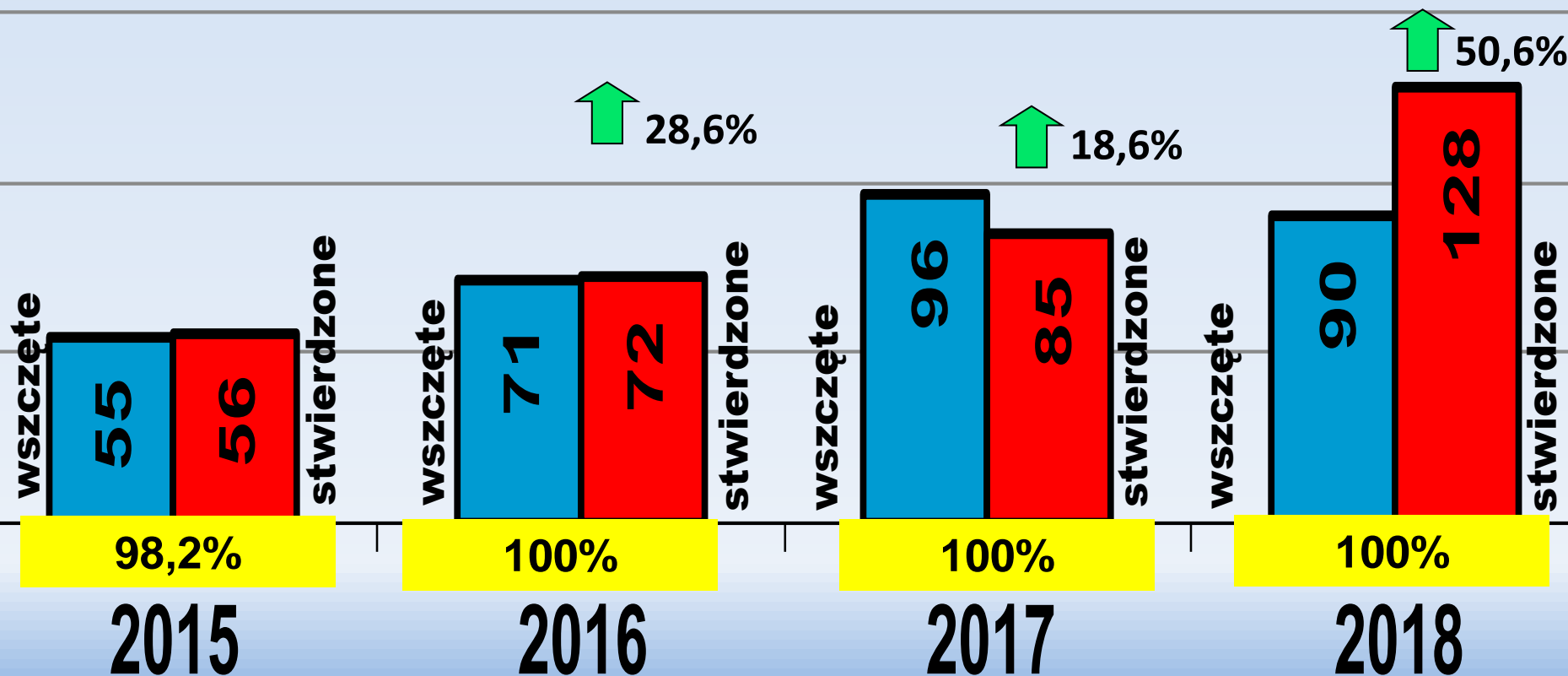
% wykrytych przestępstw
kraj – 88,8 zachodniopomorskie – 91,1

Przestępstwa w bójce i pobiciu



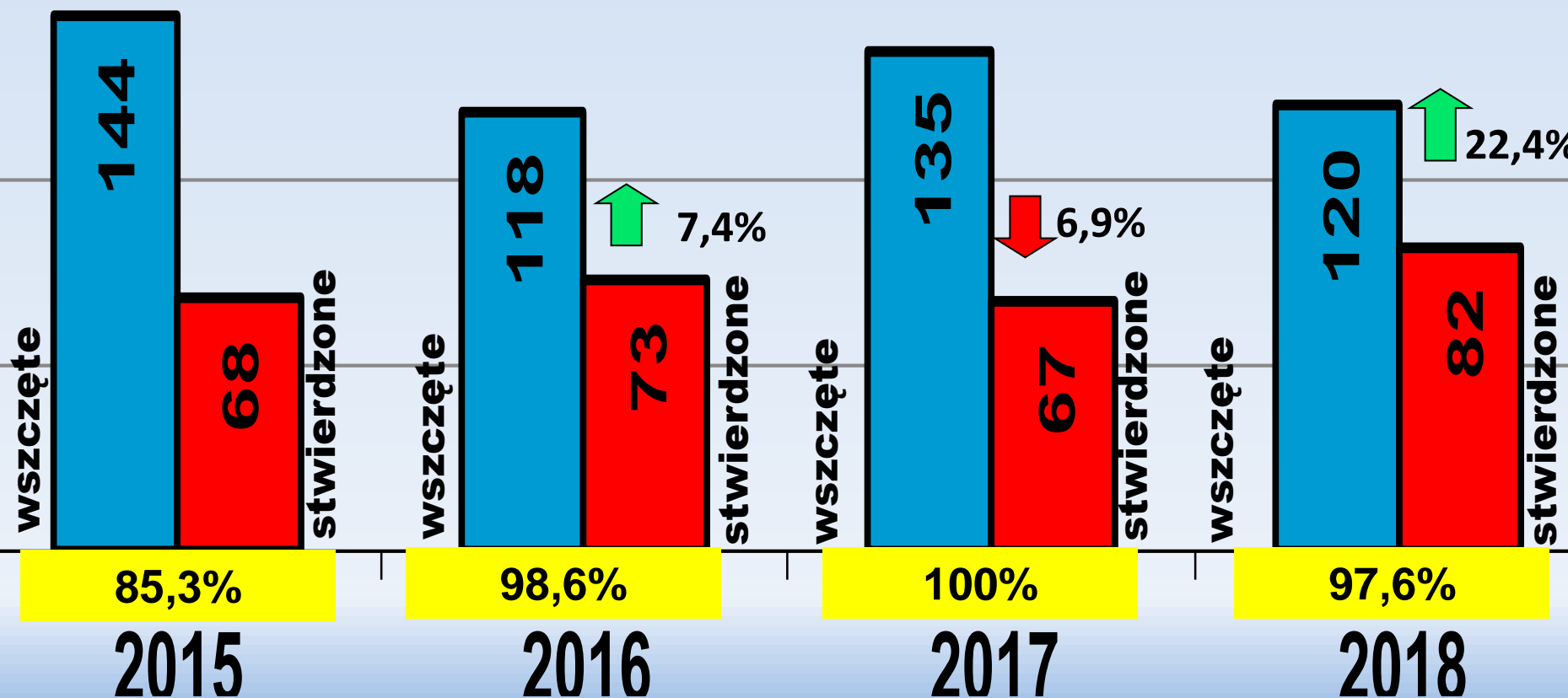
% wykrytych przestępstw
kraj – 82,0 zachodniopomorskie – 85,8

Przestępstwa narkotykowe



% wykrytych przestępstw
kraj – 96,8 zachodniopomorskie – 98,5

Przestępstwa gospodarcze



% wykrytych przestępstw
kraj – 85,9 zachodniopomorskie – 94,7

Zabezpieczenie majątkowe



2016	260 tys. zł
2017	132 tys. zł
2018	612 tys. zł

Skargi



	2016	2017	2018
Skargi	25	16	12
Liczba zarzutów	88	36	32
Skargi potwierdzone	1	1	1

Fundusz wsparcia Policji

170 tys. zł



57 500

Gmina Dobra

- 42,5 tys. zakup radiowozu Opel Mokka
- 15 tys. (urz. wielofunkcyjne, 3 aparaty fotograficzne)



45 000

Gmina Kołbaskowo

- 42,5 tys. zakup radiowozu Opel Mokka
- 2,5 tys. (lornetka)



40 000

Gmina Police

- 10 tys. zakup radiowozu Hyundai i20
- 30 tys. (88 dodatkowych służb przewoźny alkomat, waga, latarki)




28 000

Starostwo Powiatowe

- 13 tys. zakup radiowozu Hyundai i20
- 15 tys. (urz. wielofunkcyjne, 10 szt. niszczarek, projektor)

Radiowozy zakupione w systemie 50/50



42,5 tys. zł



42,5 tys. zł



13 tys. zł



10 tys. zł



Ogólny koszt zakupu 235 tys. zł

(1x57 tys. 2x89 tys.)

2 nowe radiowozy dla policjantów ruchu drogowego



22 czerwca 2018




19 października 2018

Inwestycje 2018

ARCHIWUM



Inwestycje 2018 -strefa wejściowa- -garaże-depozytariusz kluczy-



Sprzęt informatyki i łączności



6 szt.

Komputery stacjonarne



10 szt.

Mobilny Terminal Noszony




30 szt.

Komputery przenośne

Sprzęt



Terminale Płatnicze



KOMENDA POWIATOWA POLICJI w POLICACH



Dziękuję za uwagę.