



PREZENTACJA WYNIKÓW 1 kwartału 2020
21 maja 2020

WYNIKI FINANSOWE 1Q2020

w mln PLN

3 104

SKONSOLIDOWANE PRZYCHODY

- spadek o 261 mln zł (7,8 %) wobec 1Q2019
- w segmencie Nawozy 1 927 mln zł przychodów, udział Compo Expert 25 %

476

SKONSOLIDOWANY WYNIK EBITDA

- spadek o 132 mln zł (21,7 %) wobec 1Q2019
- marża EBITDA 15,3 % (spadek o 2,8 pkt proc. wobec 1Q19)

196

SKONSOLIDOWANY WYNIK NETTO

- spadek o 127 mln zł (39,3 %) wobec 1Q2019



SEGMENTY BIZNESOWE W CZASIE PANDEMII

NAWOZY



- przyspieszenie decyzji rolników o zakupach (obawy przed rozwojem pandemii)
- wzrost wolumenu sprzedaży o 5 %
- ceny gazu niższe o 40 % wobec 1Q19

TWORZYWA



- spadek cen wszystkich produktów
- ceny benzenu i fenolu wyższe o 20% (po załamaniu cen ropy nastąpił spadek)
- brak symptomów ożywienia popytu ze strony branży motoryzacyjnej

CHEMIA



- niższe ceny: melaminy (20%), alkoholi OXO (15%), mocznika technicznego (12%)
- wyższe ceny siarki (6%) i pozostałych roztworów mocznika (4%)
- wzrost wolumenu sprzedaży OXO (12%) i mocznika technicznego (8%), spadek siarki (40%)



DZIAŁANIA W ZWIĄZKU Z EPIDEMIĄ KORONAWIRUSA

- ✓ **3 200 000 zł darowizny** na rzecz instytucji i jednostek zwalczających COVID-19 (po 750 000 zł od Grupa Azoty SA, Grupa Azoty ZAK SA, Grupa Azoty Zakłady Chemiczne Police SA i 950 000 zł od Grupa Azoty Zakłady Azotowe „PUŁAWY” SA);
- ✓ **Użyczenie 40 samochodów służbowych** placówkom służby zdrowia do wykorzystania w działaniach służących zwalczaniu epidemii.
- ✓ **Produkcja środka biobójczego do odkażania** przez Grupa Azoty Zakłady Azotowe „PUŁAWY” SA; oparty na nadtlenku wodoru (4,9%), pozwolenie Urzędu Rejestracji Wyrobów Medycznych i Produktów Biobójczych;
- ✓ **Produkcja „bezpiecznych rękawiczek”** o właściwościach antywirusowych, pokrytych warstwą srebra;
- ✓ **Bezpłatne przekazanie filamentów Tarfuse** na rzecz akcji [#DrukarzeDlaSzpitali](#) (druk 3D elementów masek i gogli ochronnych) i projektu [VentilAid](#) - polskiego respiratora „ostatniej szansy” w formule open source;
- ✓ **300 000 zł darowizny od Hyundai Engineering** na zakup respiratorów dla szpitala w Policach

PROJEKT POLIMERY POLICE

- **Pandemia COVID-19 bez wpływu na harmonogram inwestycji**
- **23.12.19** - wydanie FNTTP dla generalnego wykonawcy
- **7.01.20** - przekazanie placu budowy generalnemu wykonawcy
- **30.03.20** - listy mandatowe z 11 bankami i instytucjami ws. finansowania dłużnego na kwotę 1,075 mld USD
- Umowa w sprawie finansowania dłużnego bliska finalizacji
- Agencja ISB News - wyróżnienie w kategorii **"Najbardziej Wiarygodny w Sektorze Paliwowym i Chemicznym"**



NOWE PRODUKTY I TECHNOLOGIE

OFERTA NAWOZÓW SPECJALISTYCZNYCH GA CHORZÓW



- udana restrukturyzacja spółki
- opracowanie nawozów wieloskładnikowych na bazie saletry potasowej i wapniowej
- AZOPLON nawozy do dokarmiania dolistnego upraw polowych, sadowniczych, warzywniczych
- FERTIPLON nawozy przeznaczone głównie do upraw pod osłonami

URUCHOMIENIE SPRZEDAŻY MATERIAŁÓW DO DRUKU 3D



- program badawczo rozwojowy uruchomiony w 2017 r.
- filamenty do technologii FDM oparte o produkowany w GA poliamid PA6
- wkrótce ruszy sklep internetowy dedykowany sprzedaży detalicznej
- badania nad proszkami do druku w technologii SLS i polimerami do SLA i DLP

PROJEKTY NA LIŚCIE REKOMENDOWANYCH NCBiR



- łączne dofinansowanie na 20 mln zł
- projekt GA PUŁAWY, GA POLICE i Łukasiewicz-INS na trzecim miejscu listy
- nowoczesne formuły nawozów: funkcjonalne dodatki, otoczka polimerowa
- technologie optymalnego wykorzystania półproduktów i produktów odpadowych





B+R+I

PROJEKTY GRUPY AZOTY NA LIŚCIE REKOMENDOWANYCH DO DOFINANSOWANIA PRZEZ NCBIR W RAMACH POIR (2020)

1. Grupa Azoty PUŁAWY + Grupa Azoty POLICE + Łukasiewicz-INS

Przyjazne dla środowiska nawozy o spowolnionym uwalnianiu składników

Wartość projektu 5,80 mln zł
Dofinansowanie 3,82 mln zł

2. Grupa Azoty S.A.

Specjalistyczne produkty nawozowe na bazie saletrosiarczanu amonu z funkcjonalnymi dodatkami

Wartość projektu 4,88 mln zł
Dofinansowanie 1,95 mln zł

3. Grupa Azoty ZAK

Opracowanie technologii wytwarzania glikolu neopentyłowego wysokiej czystości oraz oksymu aldehydu hydroksypivalowego z wykorzystaniem niskocennego półproduktu oraz strumienia wodoru odpadowego

Wartość projektu: 27,40 mln zł
Dofinansowanie 11,67 mln zł

4. Grupa Azoty ZAK

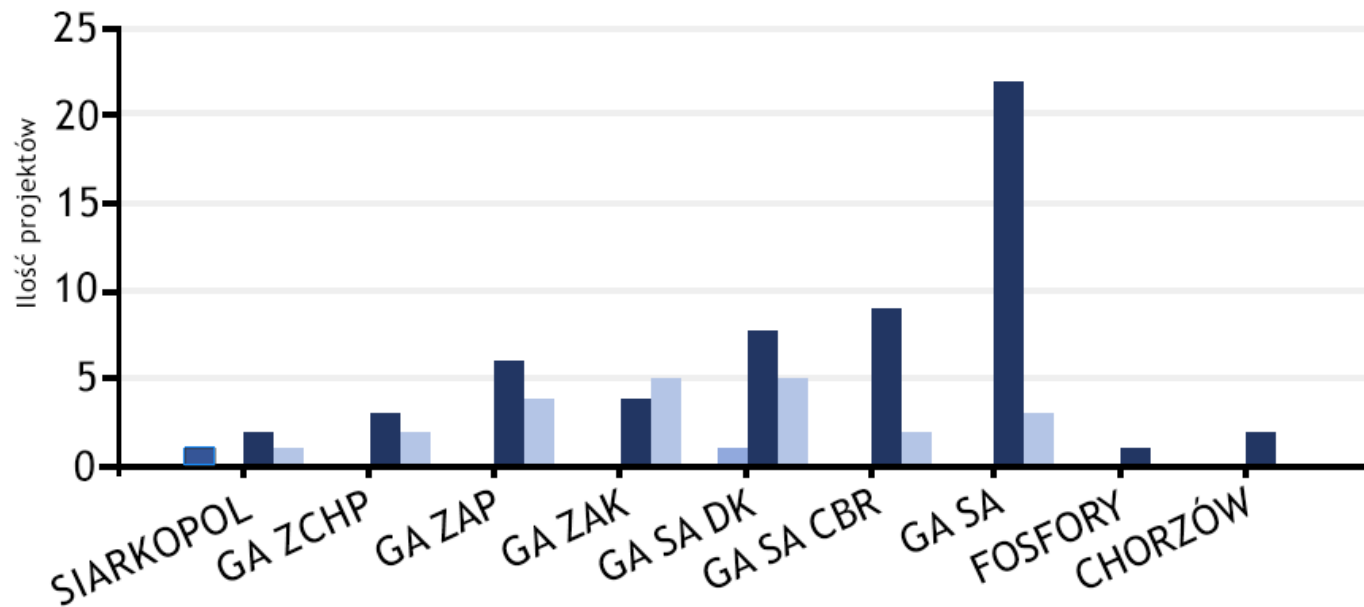
Opracowanie innowacyjnego procesu otrzymywania gamy estrów wobec katalizatora w postaci cieczy jonowej

Wartość projektu: 5,87 mln zł
Dofinansowanie 2,52 mln zł

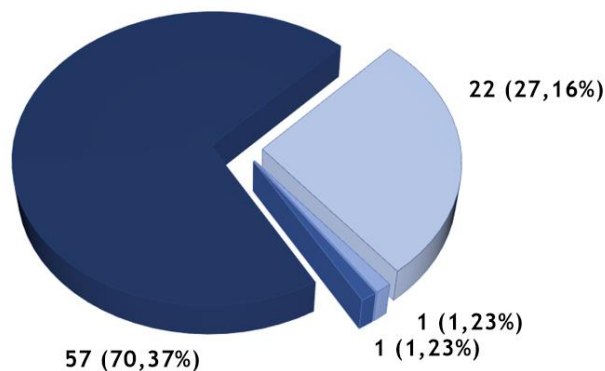
Fundusze zewnętrzne na projekty B+R+I w 2019 roku

1. Grupa Azoty PUŁAWY Wzmocnienie potencjału w zakresie B&R&I (POIR/NCBiR)	20,57 mln zł
2. Grupa Azoty ZAK Centrum Innowacji GA ZAK (POIR/NCBiR)	9,6 mln zł
3. Grupa Azoty ZAK Specjalistyczne nawozy wieloskładnikowe na bazie azotanu amonu zawierające dodatkowe składniki (POIR/NCBiR)	2,49 mln zł
4. Grupa Azoty Police Opracowanie technologii wytwarzania nowego typu nawozów płynnych w oparciu o surowce fosforonośne pochodzenia osadowego (POIR/NCBiR)	6,58 mln zł
5. Grupa Azoty S.A. Opracowanie nowej generacji katalizatora do niskotemperaturowego procesu wytwarzania wodoru i gazów syntezowych (POIR/NCBiR)	0,63 mln zł
6. Grupa Azoty S.A. Dofinansowanie dla 3 startupów w programie IMPACT_POLAND 2.0 (PARP)	0,75 mln zł
7. Grupa Azoty S.A. Dofinansowanie dla 2 startupów w programie KPT ScaleUp (PARP)	0,5 mln zł

AKTUALNIE REALIZOWANE PROJEKTY B+R

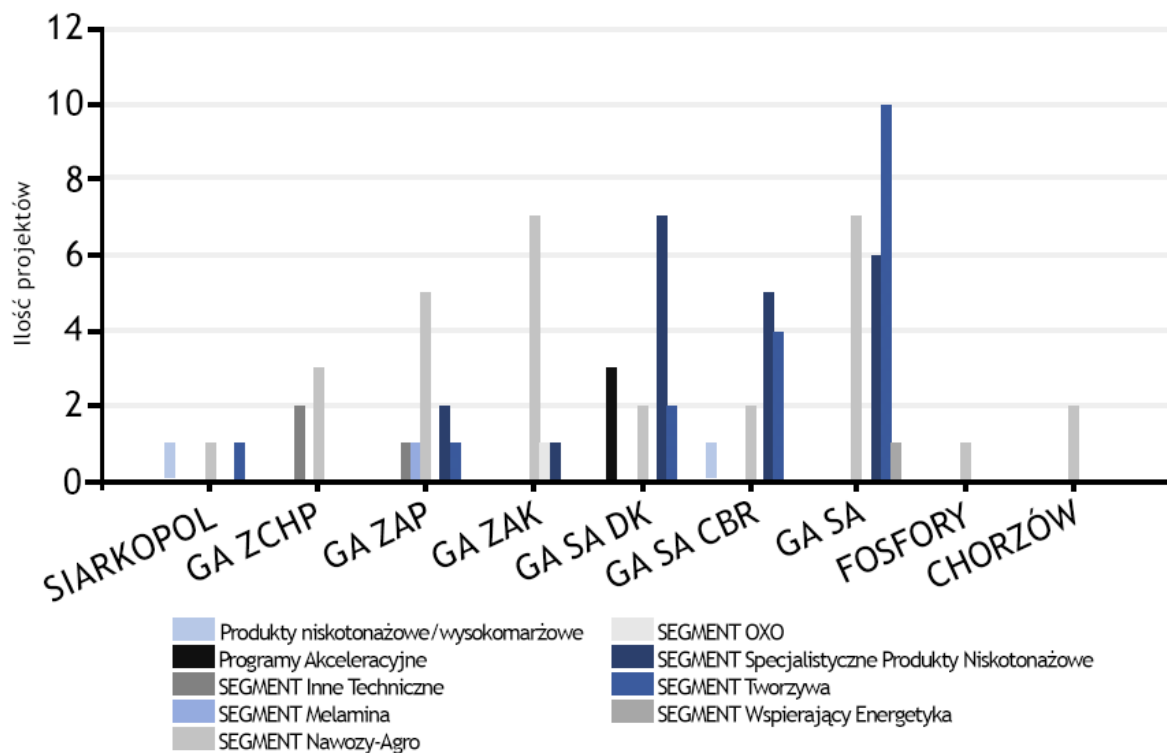
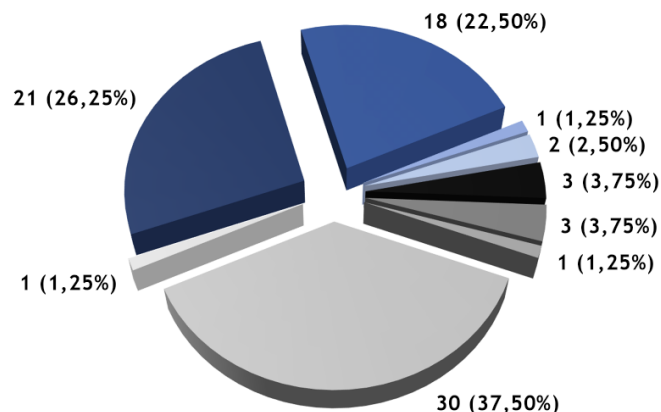


Ekspertyza Inicjatywa Praca badawcza Praca rozwojowa



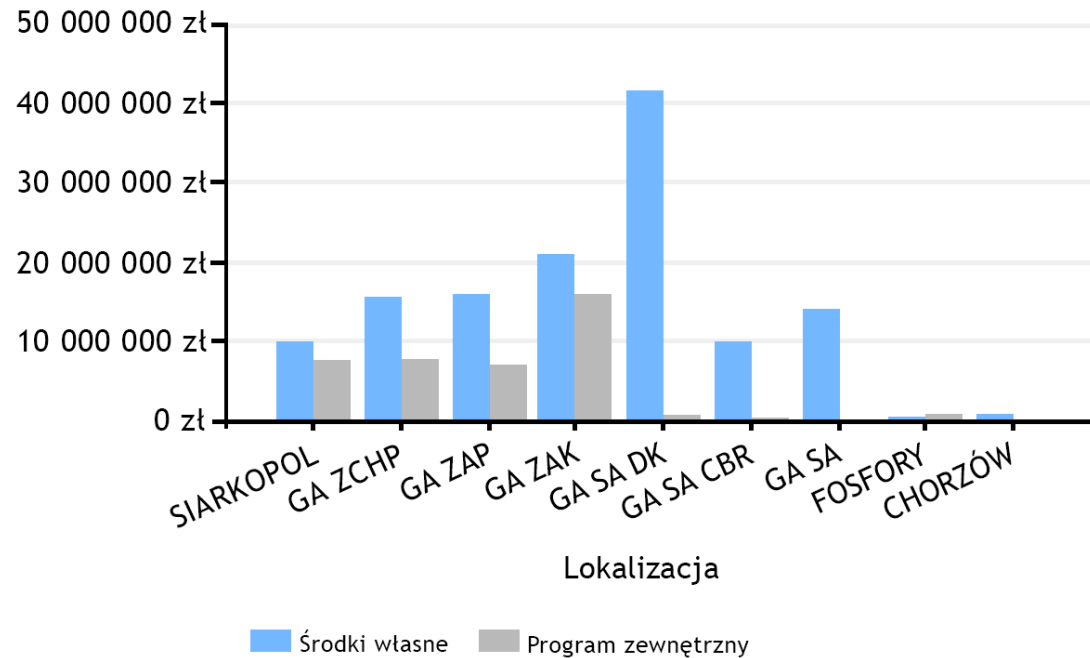
ŁĄCZNIE: 81 PROJEKTÓW (stan na 05.2020 r.)

PORTFELE PROJEKTOWE



BUDŻETY

Szacunkowy budżet



Budżet całkowity ➤ ok. 170 000 000 PLN

Finansowanie zewnętrzne ➤ ok. 40 000 000 PLN

PRZYKŁADOWE PROJEKTY WŁASNE

1. Druk 3D - innowacja produktowa

- **Filamenty do technologii FDM na bazie PA 6**
Projekt rozpoczęty w 2017 r.
 - od marca 2020 - sprzedaż komercyjna
 - od maja 2020 - własny sklep internetowy
- **Proszki SLS**
Zaawansowane prace badawcze w celu otrzymania z PA 6 i innych polimerów konstrukcyjnych

2. Powlekanie próżniowe - innowacja produktowa

- Uruchomiona instalacja próżniowego powlekania metalami i niemetalami.
- Technologia fizycznego osadzania z fazy gazowej PVD posiada szereg zalet w stosunku do rozwiązań konkurencyjnych.
- Prace nad nowymi rodzajami powłok, np. powłokami biobójczymi.

WSPÓŁPRACA ZE STARTUPAMI



IDEA4AZOTY

- ✓ Autorski program akceleracyjny Grupy Azoty S.A.
- ✓ 35 wniosków aplikacyjnych, 19 projektów w II etapie rekrutacji
- ✓ 2 wnioski na etapie oceny, 5 w fazie uzgodnień warunków współpracy

SCALE UP

- ✓ Udział Grupy Azoty S.A. jako Odbiorcy Technologii w dwóch projektach realizowanych przez: Krakowski Park Technologiczny, Funding Box
- ✓ Łącznie ponad 15 akcelerowanych startupów w obu programach
- ✓ Realizacja: 01.01.2019 - 31.12.2021

PRZYKŁADY PROJEKTÓW REALIZOWANYCH ZE STARTUPAMI



1. SatAgro

Rolnictwo 4.0 - monitoring satelitarny pól

Optymalizacja stosowania nawozów w zależności od warunków glebowych

Pilotaż 2017 r.

Sezon 2019 r.: 253 gospodarstwa, 63 tys. ha upraw

2. Sinteco

Dywersyfikacja biznesu - chemia organiczna i produkty wysokospecjalistyczne

Produkcja wysokiej czystości poligliceroli oraz estrów poligliceroli na bazie gliceryny

Wdrożenie innowacyjnej, niskotemperaturowej syntezy



SKONSOLIDOWANE WYNIKI FINANSOWE GRUPY AZOTY

WPŁYW PANDEMII NA CHEMIĘ



Rynek rolny

Nie odnotowano negatywnego wpływu pandemii COVID-19 na sytuację krajowego sektora rolnego w segmencie upraw.

Nawozy kraj

Nie odnotowano istotnego wpływu pandemii COVID-19 na segment nawozowy na terenie Polski.

Nawozy zagranica

Oprócz okresowych ograniczeń logistycznych o charakterze lokalnym nie odnotowano istotnego wpływu pandemii COVID-19 na segment nawozowy na terenie UE.



Poliamid

Rekordowe spadki notowań w ciągu poliamidu 6. Wzrost zapotrzebowania z sektora opakowań do żywności i opieki medycznej.

Melamina

Nadpodaż na rynkach azjatyckich. Popyt nadal niski z powodu pandemii.

OXO

Wzrost zapotrzebowania oczekiwany od III kwartału tego roku. Bardzo niskie notowania ropy naftowej nie pozwolą na znaczne zwiększanie cen produktów.



Biel tytanowa

W Europie nie doszło do ograniczenia podaży bieli tytanowej, odczuwalne jest ograniczenie popytu na biel w związku z wdrożonymi działaniami mającymi ograniczyć rozprzestrzenianie się koronawirusa.

Gaz ziemny

Rekordowo ciepła zima w Europie. Zmniejszone zapotrzebowanie na skutek epidemii COVID-19.

WPŁYW PANDEMII NA DZIAŁALNOŚĆ GRUPY AZOTY

ZIDENTYFIKOWANE OBSZARY RYZYKA:



Zakłócenia w łańcuchach dostaw surowców i sprzedaży produktów poprzez zakłócenia w transporcie



Potencjalne przejściowe zakłócenia w terminowości realizacji projektów inwestycyjnych i prac remontowych



Zakłócenia w ciągłości procesów produkcyjnych w wyniku potencjalnej zmniejszonej dostępności pracowników



Potencjalne zagrożenie pogorszenia płynności finansowej przez niektórych kontrahentów w wyniku zatorów płatniczych



Zmienność kursów walutowych

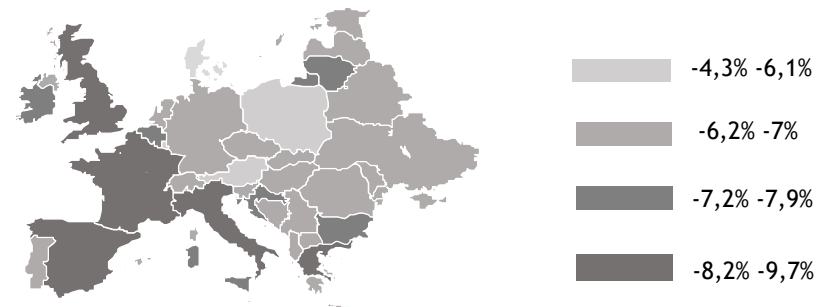


Możliwe ryzyko zakłócenia realizacji sprzedaży w poszczególnych segmentach działalności

PODJĘTE DZIAŁANIA

- ścisłe monitorowanie realizacji sprzedaży, standingu kontrahentów i windykacji należności
- wdrożenie zasad zarządzania kryzysowego, w szczególności w odniesieniu do realizacji działań remontowo-inwestycyjnych
- współdziałanie z organami administracji państwowej w celu wypracowania odpowiednich regulacji dla złagodzenia następstw ekonomicznych pandemii COVID-19

DYNAMIKA PKB WG PROGNOZ KE



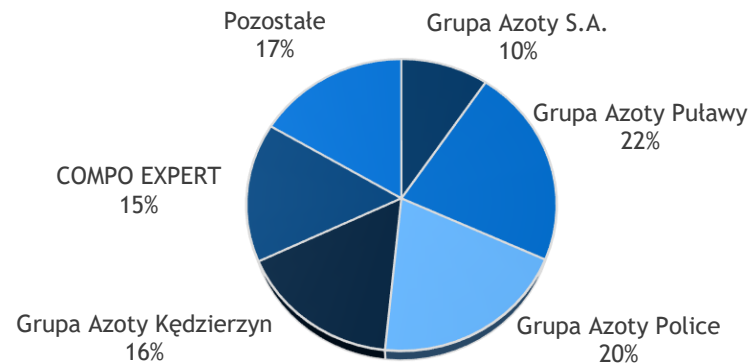
Źródło: European Economic Forecast Spring 2020

WYNIKI GRUPY AZOTY (GK)

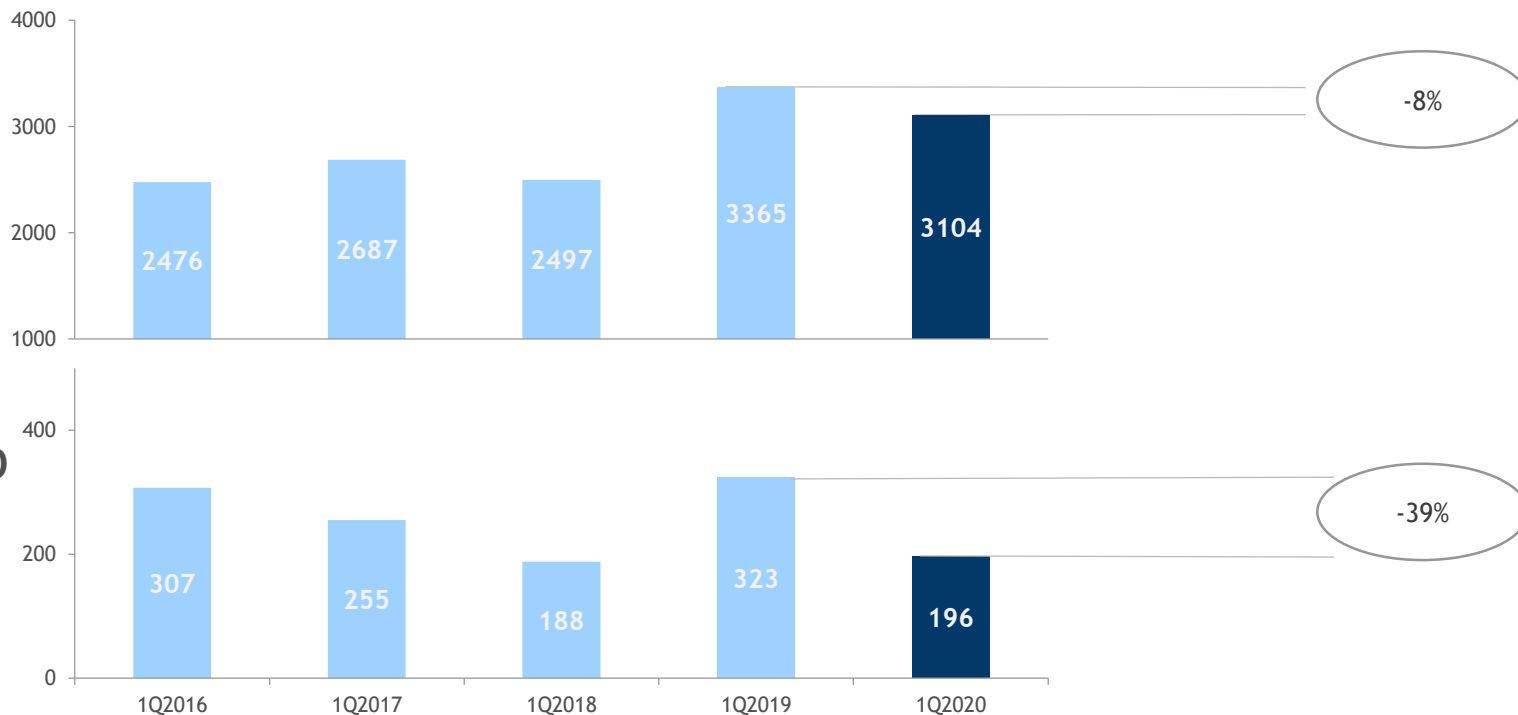
(mln PLN)

- ✓ Wyższy wolumen sprzedaży
- ✓ Niższe ceny nawozów
- ✓ Niższe ceny tworzyw
- ✓ Kurs EUR i USD

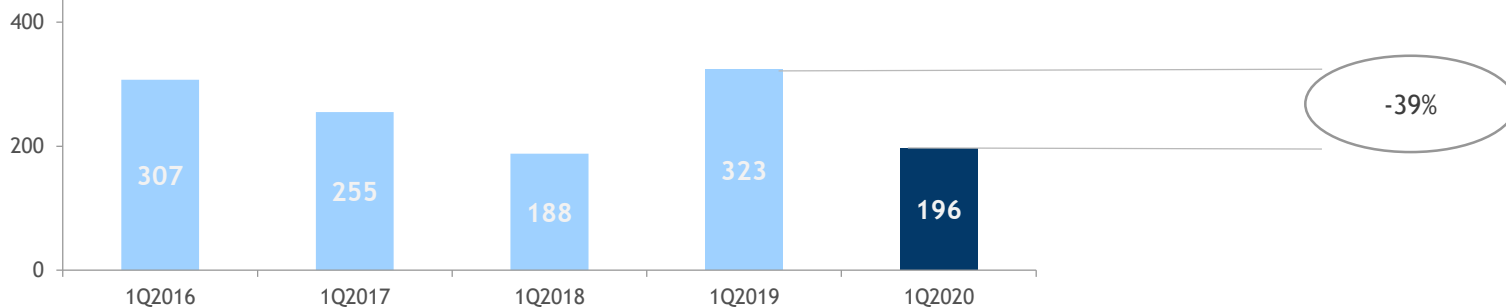
KONTRYBUCJA W PRZYCHODACH GK 1Q2020



PRZYCHODY



ZYSK NETTO

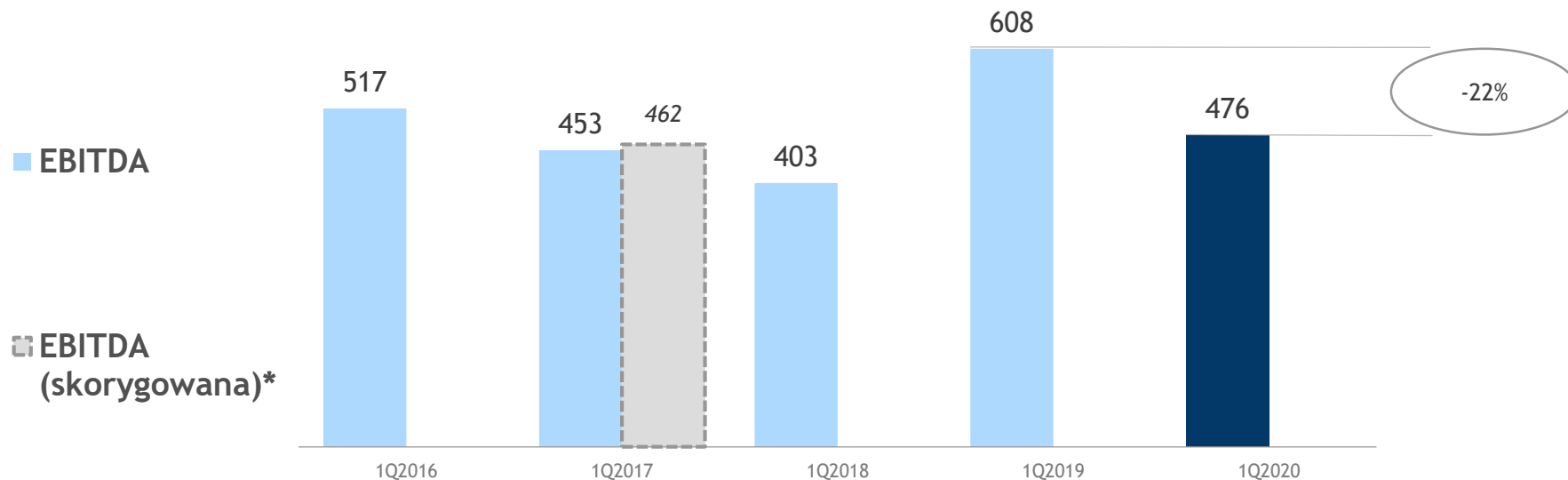
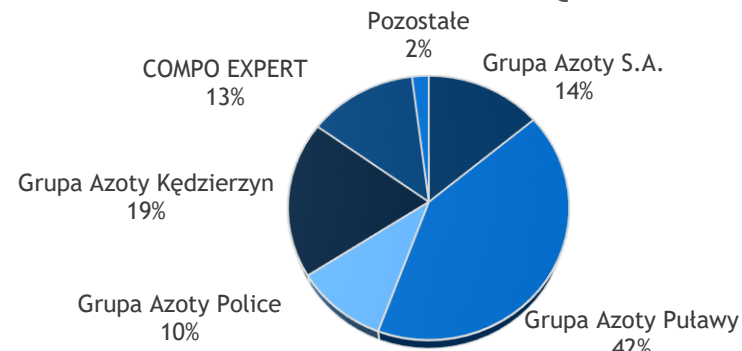


WYNIKI GRUPY AZOTY (GK)

(mln PLN)

- ✓ Ograniczony wpływ pandemii
- ✓ Wyższy wolumen sprzedaży nawozów
- ✓ Niska cena gazu
- ✓ Wzrost wyniku EBITDA COMPO EXPERT

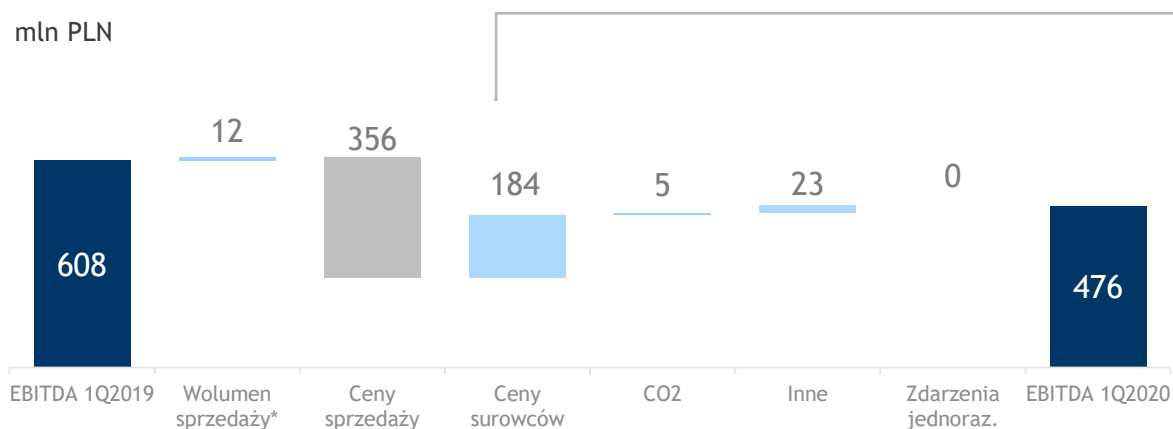
KONTRYBUCJA W EBITDA GK 1Q2020





* 1Q 2017 wynik skorygowano o odpis aktualizujący wartość nakładów inwestycyjnych w spółce Elektrownia Puławy Sp. z o.o.

EBITDA BRIDGE

GŁÓWNE CZYNNIKI 1Q2020



 dodatni wpływ na wynik
 ujemny wpływ na wynik

CENY SUROWCÓW

+230	Spadek cen gazu
+19	Spadek cen propylenu
	Wyższe ceny surowców
-17	Fenol
-10	Benzenu
-7	Fosforyty
-34	Wyższe ceny węgla i energii

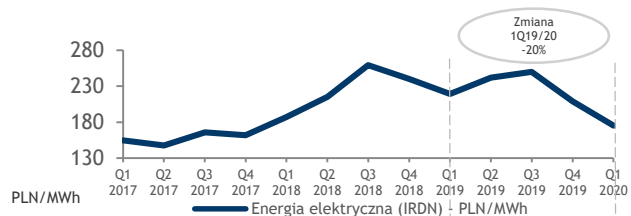
ODCHYLENIA W TYTUŁU CEN

-227	Nawozy Agro
-45	Tworzywa
-84	Chemia

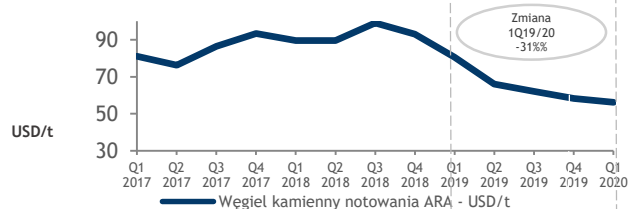
* marża wygenerowana na wolumenie sprzedaży

SUROWCE ENERGETYCZNE

NOTOWANIA CEN ENERGII ELEKTRYCZNEJ



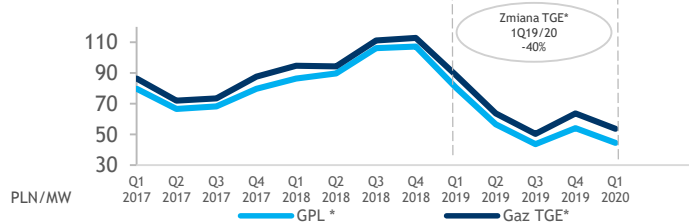
NOTOWANIA CEN WĘGLA KAMIENNEGO



NOTOWANIA CO2 [Q/Q]



NOTOWANIA CEN GAZU



* Bez przesyłu

Przewidujemy utrzymanie trendu spadkowego

Spółki Grupy Azoty mają zabezpieczenie na potrzebne ilości w zawartych kontraktach

Oczekujemy na decyzje w sprawie ulg w zakresie ustawy o rynku mocy. Regulacje ws. wielkości ponoszonych opłat wchodzą od 1.X.2020r, zostały one uwzględnione w planie 2020.

Przewidujemy utrzymanie cen na ostatnim poziomie. Na rynku polskim obserwujemy nadwyżkę ilości w stosunku do zapotrzebowania zarówno u producentów jak i odbiorców

Spółki z Grupy mają zawarte kontrakty zabezpieczające potrzebne ilości w umowach wieloletnich. Realizacja dostaw przebiega zgodnie z planami.

W połowie roku planowane jest rozpoczęcie prac przez KE ws. rewizji wspólnotowych przepisów odnośnie opodatkowania produktów energetycznych

Obecnie obserwujemy korektę długoterminowego trendu wzrostowego rozpoczętego w 3Q2017

Spółki Grupy Azoty posiadają uprawnienia w wolumenach w pełni pokrywających emisję CO2 za rok 2019

KE kontynuuje prace nad dokumentem Europejski Zielony Ład, który wymusi ograniczenia emisji oraz zmniejszenie przydziału bezpłatnych uprawnień.

Spadek średnich cen kwartalnych gazu wg notowań Gaspool o 40% w relacji do 2019 roku.

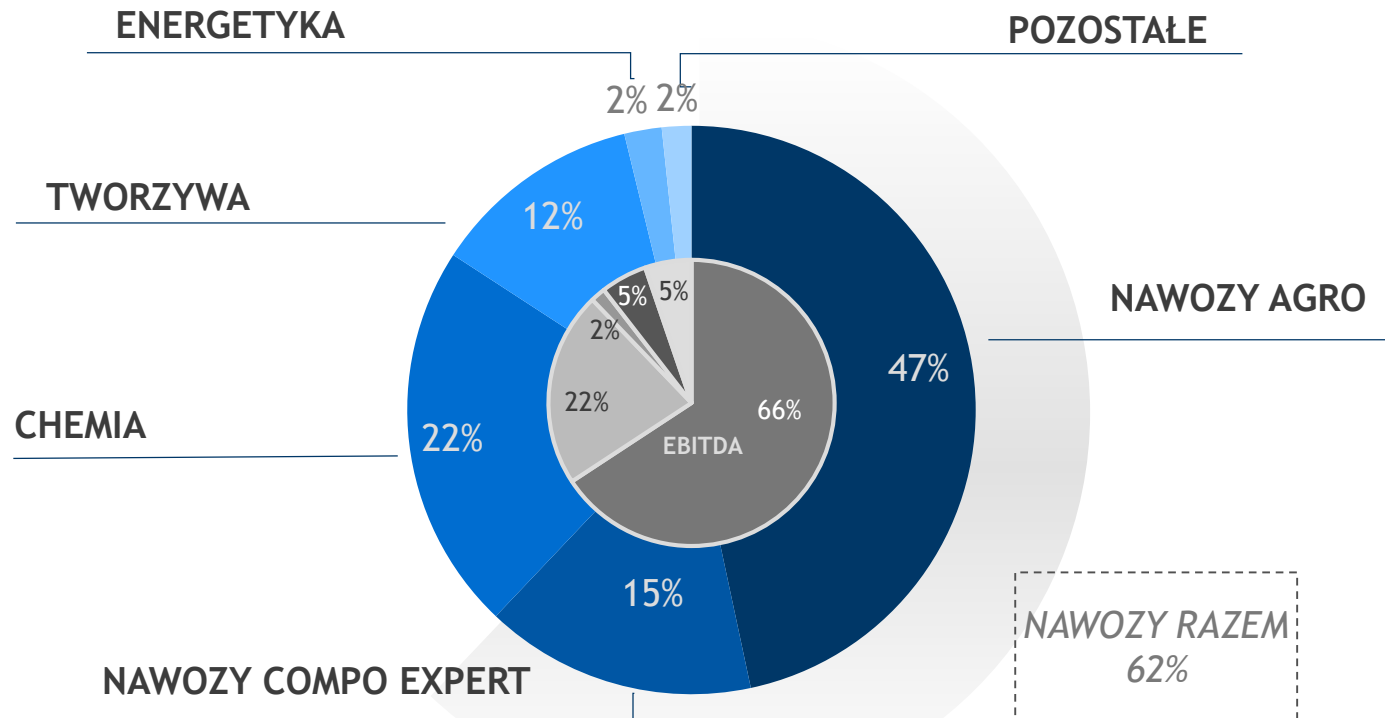
Wysoki stan zapasów magazynowych zgromadzonych na wypadek wstrzymania tranzytu przez Ukrainę.

Znaczny wzrost podaży LNG na rynku globalnym.

Niskie ceny gazu w Azji - Europa korzystniejsza dla dostawców LNG z rejonu Atlantyku.

SEGMENTY

PRZYCHODY 1Q2020

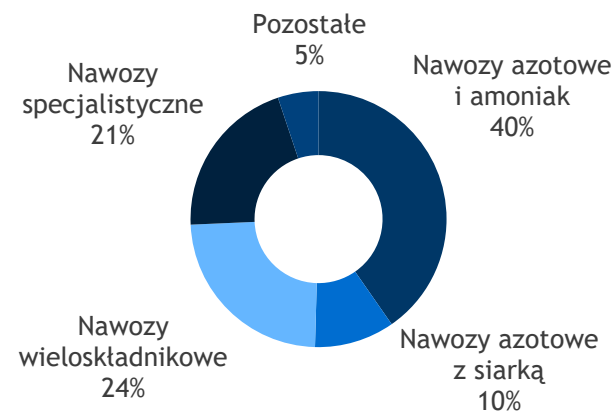


NAWOZY

PRZYCHODY

(mIn PLN)	1Q2019	1Q2020	Zmiana Q/Q
Przychody segmentu	2 097	1 927	-8%
EBITDA	412	313	-24%
Marża EBITDA	20%	16%	-4pp

GRUPY PRODUKTOWE



COMPO EXPERT

(mIn PLN)	1Q2019	1Q2020	Zmiana Q/Q
Przychody segmentu	499	479	-4%
EBITDA	45	61	36%
Marża EBITDA	9%	13%	4pp

SEGMENT ODPORNY NA PANDEMIĘ

PRZYCHODY Ceny nawozów azotowych i wieloskładnikowych były niższe o ok. 8-15 proc., przy jednocześnie wyższym wolumenie sprzedaży o ok. 5% wyższy r/r

EBITDA Głównie za sprawą niskiej ceny gazu

MARŻA Marża była spowodowana kombinacją czynników przychodowo-kosztowych

CZYNNIKI AGROMETEOROLOGICZNE

CZYNNIKI POGODOWE W EUROPIE 01.03.2020 -24.04.2020

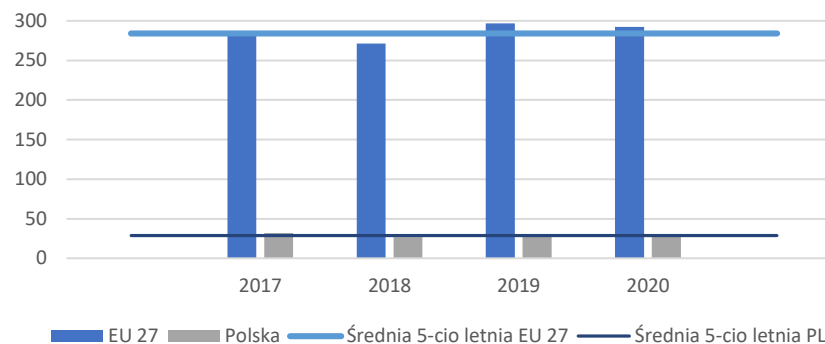
-  Nadmierne
-  Deficyt opadów
-  Przymrozki
-  Susza



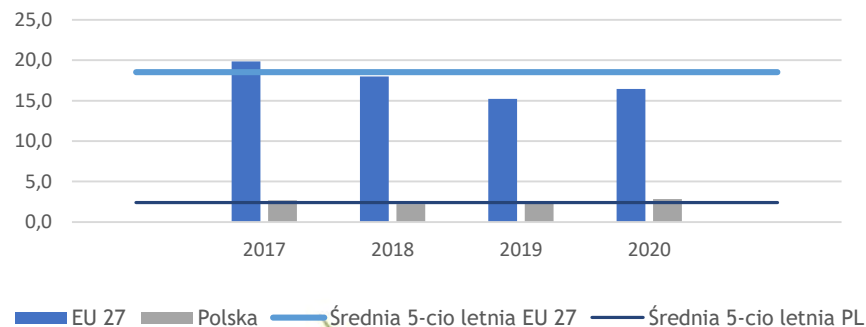
Czynniki agrometeorologiczne:

- Najsuchszy początek wiosny od 1979 roku.
- Przymrozki na przełomie marca i kwietnia
- Nadmierne opady (w Finlandii, Estonii i na Łotwie)

Prognoza wielkości produkcji zbóż ogółem [mln ton]



Prognoza wielkości produkcji rzepaku [mln ton]



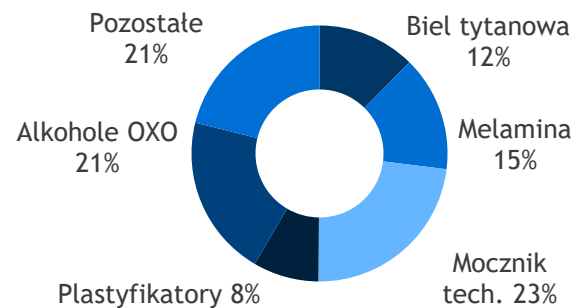
Źródło: Komisja Europejska, dane z 27.04.2020 oraz 30.04.2020

CHEMIA

PRZYCHODY

(mIn PLN)	1Q2019	1Q2020	Zmiana Q/Q
Przychody segmentu	753	686	-9%
EBITDA	102	105	3%
Marża EBITDA	14%	15%	1pp

GRUPY PRODUKTOWE



UTRZYMANE MARŻE NA TRUDNYM RYNKU

PRZYCHODY

Niższe ceny przy zachowanym wolumenie sprzedaży głównych linii biznesowych

EBITDA

Niższe ceny niemal wszystkich produkt chemicznych oraz głównych surowców pozwoliły utrzymać marżę

MARŻA



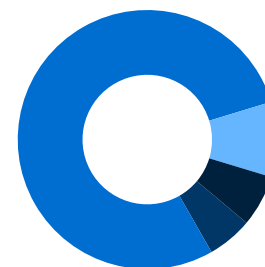
TWORZYWA

PRZYCHODY

(mIn PLN)	1Q2019	1Q2020	Zmiana Q/Q
Przychody segmentu	409	373	-9%
EBITDA	54	8	-85%
Marża EBITDA	13%	2%	-11pp

GRUPY PRODUKTOWE 1Q2020

Poliamid naturalny 79%



Poliamid modyfikowany 9%

Kaprolaktam 6%

Pozostałe 6%

SEGMENT NAJBARDZIEJ PODATNY NA WPŁYW KORONAWIRUSA


PRZYCHODY

Spadek cen głównych produktów o ok. -12% przy zachowaniu wolumenu sprzedaży

EBITDA

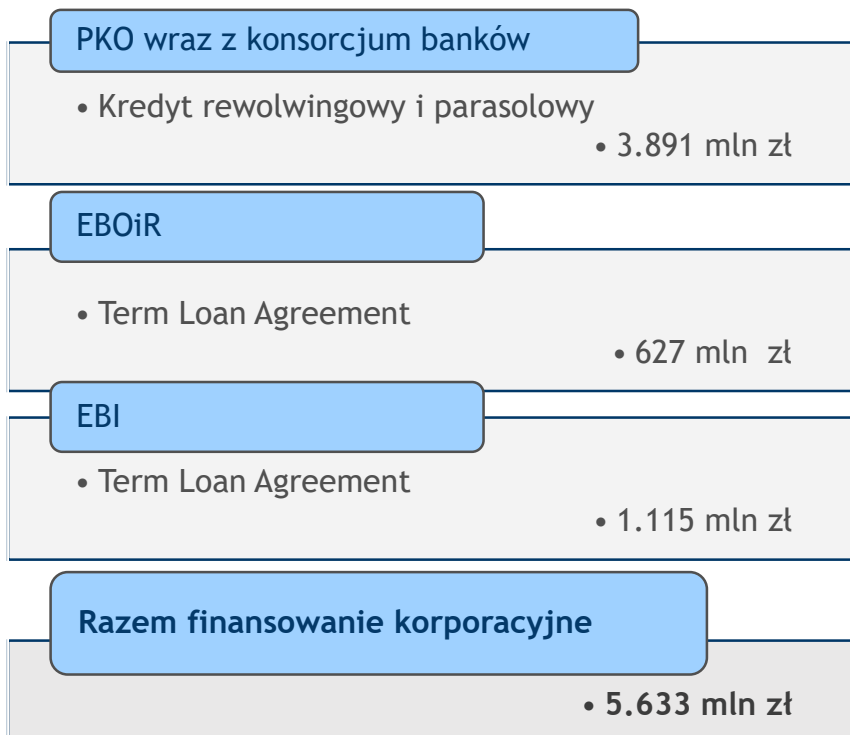
Spowolnienie konsumpcji głównych branż przy jednoczesnych wzroście cen głównych surowców wpłynął na spadek marżowości segmentu

MARŻA

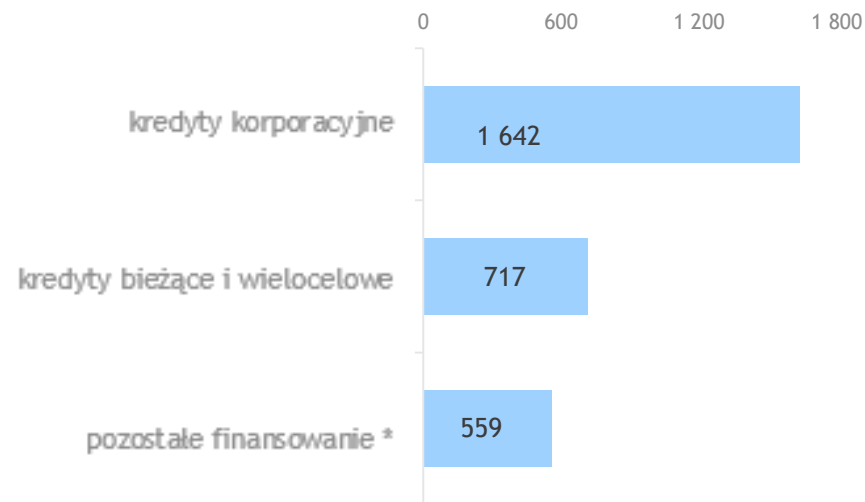


FINANSE GRUPY AZOTY (GK) NA 31.03.2020

ZABEZPIECZONE FINANSOWANIE KORPORACYJNE



WOLNE LIMITY FINANSOWANIA



* Uwzględniono wolny limit umowy obsługi płatności na finansowanie zobowiązań wobec dostawców w wysokości 507 mln zł.

FINANSOWANIE PROJEKTU POLIMERY POLICE

INWESTOR	POTENCJALNA KWOTA
Hyundai (HEC)	73 mln USD
KIND	57 mln USD
Grupa LOTOS	500 mln PLN

INWESTYCJA GRUPY AZOTY

Grupa Azoty zabezpieczyła finansowanie własne Projektu w łącznej równowartości **464 mln USD**, w tym:

- 118 mln USD - dotychczas wniesiony kapitał własny
- 160 mln USD - kapitał do wniesienia
- 186 mln USD - pożyczki podporządkowane do wniesienia

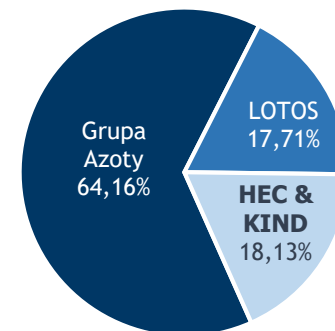
w ramach dozwolonych limitów łącznego wkładu „equity” określonego w umowach finansowania korporacyjnego Grupy.

w tym 47% stanowi „equity” od Grupy Azoty S.A., 53% Grupy Azoty Police

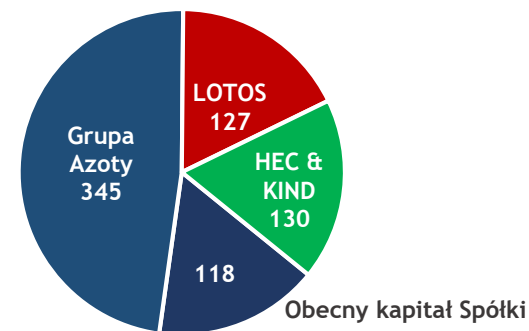
Każdy ze Sponsorów wnosi „equity” w proporcji:

- 60% czyste equity
- 40% pożyczka

DOCELOWA STRUKTURA AKCJONARIATU*



STRUKTURA FINANSOWANIA „EQUITY”*



720 MLN USD

Pozyskano pełną kwotę finansowania *equity* na poziomie uzgodnionym z bankami, tj. 720 mln USD. Dodatkowo Grupa Azoty posiada bufor bezpieczeństwa na wypadek niekorzystnych zmian kursów walutowych do momentu hedgingu.

* Wszystkie powyższe kwoty zostały przeliczone po kursie USD/PLN na poziomie 3,95. Zaangażowanie Grupy LOTOS zostało przeliczone z PLN na USD.



Dziękujemy za uwagę.

ZASTRZEŻENIA PRAWNE

Informacje zamieszczone poniżej zostały przygotowane przez Grupę Azoty („Grupa”) wyłącznie w celu informacyjnym na potrzeby prezentacji dla inwestorów oraz analityków rynku z dnia 21 maja 2020 r. („Prezentacja”). Poprzez udział w spotkaniu, na którym Prezentacja jest przedstawiana lub przez zapoznanie się z treścią poniższej Prezentacji zgadzają się Państwo na poniżej określone ograniczenia i zastrzeżenia.

Niniejsza Prezentacja nie stanowi ani nie jest częścią i nie powinna być traktowana jako oferta albo jako propozycja dokonania zapisów na, gwarantowania zakupu lub dokonania w inny sposób nabycia jakichkolwiek papierów wartościowych któregośkolwiek z podmiotów Grupy. Niniejsza prezentacja ani żadna jej część nie mogą stanowić podstawy ani nie można na nich polegać w związku z jakimkolwiek zapisem na jakiegokolwiek papiery wartościowe spółek Grupy, lub ich nabyciem. Niniejsza Prezentacja ani żadna jej część nie mogą stanowić podstawy ani nie można na nich polegać w związku z jakąkolwiek umową albo zobowiązaniem lub decyzją inwestycyjną dotyczącą papierów wartościowych spółek Grupy. Niniejsza Prezentacja nie stanowi rekomendacji dotyczącej jakichkolwiek papierów wartościowych spółek Grupy.

Żadne oświadczenie ani zapewnienie, wyraźne jak i dorozumiane, nie zostało złożone przez, ani w imieniu Grupy, ani żadnego z akcjonariuszy spółek Grupy, członków organów, członków kadry kierowniczej, pracowników, przedstawicieli lub doradców ani żadnej innej osoby, co do prawdziwości, kompletności lub rzetelności informacji lub opinii przedstawionych w niniejszej Prezentacji.

Kwestie omawiane w niniejszej Prezentacji mogą stanowić stwierdzenia dotyczące przyszłości. Stwierdzenia dotyczące przyszłości różnią się od stwierdzeń dotyczących faktów historycznych. Stwierdzenia zawierające słowa „oczekuje”, „zamierza”, „planuje”, „uważa”, „planuje”, „przewiduje”, „będzie”, „ma na celu”, „może”, „byłoby”, „mogłoby”, „kontynuuje” oraz podobne o charakterze dotyczącym przyszłości stanowią wyznaczniki takich oświadczeń dotyczących przyszłości. Oświadczenia dotyczące przyszłości zawierają oświadczenia na temat wyników finansowych, strategii biznesowej, planów i celów Grupy w zakresie jej przyszłej działalności (włącznie z planami rozwoju dotyczącymi Grupy). Wszystkie stwierdzenia dotyczące przyszłości zawarte w niniejszej Prezentacji dotyczą kwestii wiążących się ze znanymi i nieznanymi ryzykami, sprawami niemożliwymi do przewidzenia oraz innymi czynnikami, w wyniku których faktyczne wyniki i osiągnięcia Grupy mogą być istotnie różne od przedstawionych w oświadczeniach dotyczących przeszłości oraz wyników i osiągnięć Spółki w przeszłości. Oświadczenia dotyczące przyszłości zostają złożone na podstawie różnorodnych założeń w zakresie przyszłych wydarzeń, włącznie z wieloma założeniami dotyczącymi aktualnych i przyszłych strategii biznesowych Grupy oraz przyszłego otoczenia działalności. Chociaż Grupa uważa, że przyjęte dane szacunkowe i założenia są uzasadnione, mogą one okazać się nieprawidłowe. Informacje, opinie i stwierdzenia dotyczące przyszłości zawarte w niniejszej Prezentacji są aktualne wyłącznie w dacie niniejszej Prezentacji i mogą zostać zmienione bez zawiadomienia. Grupa i jej odpowiedni doradcy nie mają obowiązku przekazywania do publicznej wiadomości aktualizacji i zmian informacji, danych oraz oświadczeń znajdujących się w niniejszej Prezentacji na wypadek zmiany strategii albo zamiarów Grupy lub wystąpienia nieprzewidzianych faktów lub okoliczności, które będą miały wpływ na tę strategię lub zamiary Grupy, chyba że obowiązek taki wynika z przepisów prawa. Grupa zwraca uwagę osobom zapoznającym się z niniejszą Prezentacją, że jedynym wiarygodnym źródłem danych dotyczących wyników finansowych Grupy oraz spółek Grupy, prognoz, zdarzeń oraz wskaźników dotyczących Grupy i spółek Grupy są raporty bieżące i okresowe przekazywane przez spółki Grupy w ramach wykonywania obowiązków informacyjnych wynikających z prawa polskiego.

Ani Grupa, ani żaden z akcjonariuszy spółek Grupy, członków organów, członków kadry kierowniczej, pracowników, przedstawicieli lub doradców ani żadna inna osoba nie ponosi odpowiedzialności z tytułu jakiegokolwiek szkody wynikającej z powodu wykorzystania niniejszej Prezentacji lub jej treści albo w jakikolwiek inny sposób wynikających w związku z niniejszą Prezentacją.

Ani Grupa, ani żaden z akcjonariuszy spółek Grupy, członków organów, członków kadry kierowniczej, pracowników, przedstawicieli lub doradców, ani żadna inna osoba nie są zobowiązani zapewnić odbiorcom niniejszej Prezentacji jakichkolwiek dodatkowych informacji ani aktualizować niniejszą Prezentację.

Niniejsza Prezentacja zawiera informacje dotyczące przemysłu chemicznego w Polsce i na świecie, w tym informacje dotyczące udziału Spółki oraz jej wybranych konkurentów w rynku. Źródło pochodzenia informacji zostało każdorazowo wskazane w niniejszej Prezentacji, a Grupa ani jakikolwiek inny podmiot działający na zlecenie Grupy nie dokonywał niezależnej weryfikacji danych, o których mowa powyżej.

Niniejsza Prezentacja nie podlega dystrybucji ani wykorzystaniu przez żadną osobę ani jakikolwiek podmiot w jakiegokolwiek jurysdykcji, gdzie taka dystrybucja lub wykorzystanie byłoby sprzeczne z przepisami prawa miejscowego lub zobowiązywałoby Grupę albo którykolwiek z jej podmiotów powiązanych do uzyskania autoryzacji, licencji albo uzależniało od wymogów rejestracyjnych wynikających z obowiązujących przepisów prawa. Niniejsza Prezentacja ani żadna jej część lub kopia nie może być wprowadzona ani przesłana na terytorium Stanów Zjednoczonych Ameryki, ani nie może być rozpowszechniana, bezpośrednio lub pośrednio, w Stanach Zjednoczonych Ameryki. Nieprzestrzeganie tego ograniczenia może stanowić naruszenie amerykańskich przepisów dotyczących papierów wartościowych. Osoby, które wejdą w posiadanie niniejszej Prezentacji powinny przestrzegać wszystkie powyższe ograniczenia. Żadne papiery wartościowe, o których mowa w niniejszym dokumencie, nie zostały i nie zostaną zarejestrowane zgodnie z przepisami amerykańskiej ustawy o papierach wartościowych - *US Securities Act of 1933*. Wszelkie takie papiery wartościowe nie mogą być oferowane ani sprzedawane w Stanach Zjednoczonych Ameryki, chyba że na mocy zwolnienia albo w ramach transakcji nie podlegającej wymogom rejestrowym tej ustawy.